

# KUTATÁSI JELENTÉS

Japán – magyar szemmel

Budapest, 2011. március

## Tartalomjegyzék

Tartalomjegyzék .....	2
Vezetői összefoglaló.....	3
Bevezetés.....	5
Japán iránti érdeklődés .....	6
Japánhoz köthető érzések, benyomások .....	10
Utazni vagy nem utazni – okok és tapasztalatok.....	13
A japán-magyar kapcsolat és együttműködés .....	18
Japán helye a nagyvilágban .....	25
Melléklet: kérdések háttérváltozók szerinti megoszlása .....	29



## Vezetői összefoglaló

<b>Érdeklődő, nyitott a magyarok döntő többsége</b>	<p>A magyar lakosság nyitott Japán, az ország, a természet, a kultúra, a történelem, a mindennapi élet megismerésére. Csupán egy szűk réteg (5-6%), amelyet teljes mértékben elzárkózónak, s körülbelül ugyanennyien vannak, akiket kevésbé érdeklődőnek tekinthetünk.</p>
<b>Fő érdeklődési területek: a táj, a kultúra, a technika</b>	<p>Ami leginkább vonzó az ország iránt érdeklődők számára, az a természeti környezet, a japán táj szépsége, kultúrájuk és művészetük, valamint a tudomány és a technika terén elért eredményeik. A válaszadók hattizede érdeklődik ezen területek iránt. A művészeti ágak közül a japánkert, a bonsai a legnépszerűbb.</p>
<b>Hagyományokban gazdag ország, szorgalmas állampolgárokkal</b>	<p>A magyarok első asszociációja Japánnal kapcsolatban, hogy komoly tradíciókkal bíró ország (nyolctizednyien gondolják így). A második benyomás, hogy nagyhatalom (a válaszadók héttizedében) és hogy a gazdasági és technikai fejlettség lakosainak magas életszínvonalat biztosít (hattizednyien gondolják így). A japánokat a magyarok elsősorban szorgalmasnak, hagyománytisztelőnek és fegyelmezettnek tartják (a válaszadók nyolc- kilenctizede vélekedik így).</p>
<b>Nem volt, de szeretne menni, csak nagyon drága és messze van</b>	<p>Elenyésző azon magyarok aránya, akiknek már módjában állt Japánba látogatni. A döntő többség (kilenctized) szívesen menne, ha tudna. Az utazásnak elsősorban és döntően anyagi akadályai vannak, de többeknél a nagy távolság és a nyelvi nehézségek is hátrányt jelentenek. Elsősorban a természetet és a kultúrát (építészeti emlékek, ételek, múzeumok) ismernék meg szívesen, az inkább nyaraláshoz köthető tevékenységek, mint például a fürdőzés, vásárlás, szórakozóhelyek látogatása csak másodlagos a válaszadók számára. Az ételek és italok közül a teára kíváncsiak a legtöbben.</p>

<p><b>Japán cégek: jó munkahely</b></p>	<p>A Magyarországon működő japán cégekről alapvetően egy pozitív kép él a magyarokban. Növelik a foglalkoztatottságot, s hozzájárulnak a gazdasági és technikai fejlődéshez hazánkban is.</p>
<p><b>Japán kultúra népszerűsítése: nem tudnak róla Japán nyelv</b></p>	<p>Az elmúlt években japán önkéntesek népszerűsítették Magyarországon a japán kultúrát. Erről az embereknél csupán egyharmada hallott, s mindössze 1%-uk vett részt valamely programon ezzel kapcsolatban. Japánul a megkérdezettek egytizede tanulna szívesen, ők elsősorban azért, mert szeretik a japán kultúrát.</p>
<p><b>Ázsiai partnerek: Kína és Japán</b></p>	<p>Kínát és Japánt tartják (négy- és háromtizednyien) hazánk legfontosabb ázsiai partnerének.</p>
<p><b>Megbízhatóak, fontos a jó viszony</b></p>	<p>A magyarok Japánt alapvetően egy megbízható országnak tartják, amellyel, a válaszadók döntő többsége szerint fontos, hogy jó kapcsolatot ápoljunk. Az országgal való együttműködést elsősorban a gazdasággal valamilyen módon összefüggő területekkel kapcsolatban kellene elérni a válaszadók szerint, úgy mint a tudomány, a technika, vagy a kereskedelem terén.</p>
<p><b>Autógyártás, háztartási cikkek, robotok</b></p>	<p>Japán számos területen alkot világszínvonalút, ezek közül a legismertebbek az autógyártás, a háztartási cikkek gyártása, valamint a robotok fejlesztésének és használatának elsősége is.</p>
<p><b>Gazdasági vezető szerep</b></p>	<p>Japán gazdasági szerepét kiemelkedően fontosnak tartják a megkérdezettek. Ehhez mérten, más területeken is vezető szerepet kell(ene) betöltenie: elsősorban a tudományos-technológiai fejlesztés terén, a globális környezetvédelemben és a világgazdaság fejlődésében. Nem gazdasági jellegű feladatok, mint például béke fenntartásában való részvétel, leszerelés, stb., kevesebbek szerint feladata a távol-keleti országnak.</p>
<p><b>BT-tagság: 57% igen, 7% nem, 36% tartózkodik</b></p>	<p>Japán jelenleg nem állandó tagja az ENSZ Biztonsági Tanácsának. A mintába került személyek több mint fele azonban úgy véli, hogy Japánnak a BT állandó tagjává kellene válnia.</p>

## Bevezetés

Japánban 2011. márciusában súlyos katasztrófák történtek, földrengés, cunami, az atomreaktorok sérülése és vulkánkitörés is nehezítette az ott élő lakosság életét.

Jelen felmérés nem a tragédiával kapcsolatos eseményeket érinti, hanem Japánról, általában az ország és a japán társadalom, kultúra, művészet és az oda irányuló turizmus megítéléséről szól, s még a katasztrófák előtt készült.

Válaszadóinkat arra kértük, igyekezzenek úgy válaszolni, hogy közben nem a katasztrófa-sorozatra gondolnak, hanem próbáljanak meg elvonatkoztatni a media által közvetített tragédiáktól. Gondoljanak arra, hogyan vélekedtek még akkor Japánról, a japán emberekről, mielőtt látták volna Japán egyes részein a pusztítást, amit ez a természeti katasztrófa okozott.

A felmérés 2011. március 22-25-én készült, online módszerrel. A kutatásban használt sztenderd kérdőívet 585 személy töltötte ki, akik a főbb demográfiai paraméterek mentén (nem, kor, iskolai végzettség, lakóhely településtípusa) reprezentálják a felnőtt magyar lakosságot.

A megoszlásokat az összes megkérdezett arányában adjuk meg, tehát mindenhol feltüntetjük a "nem tudom"-mal felelők, illetve az egyéb okból keletkező válasziányok gyakoriságát is.

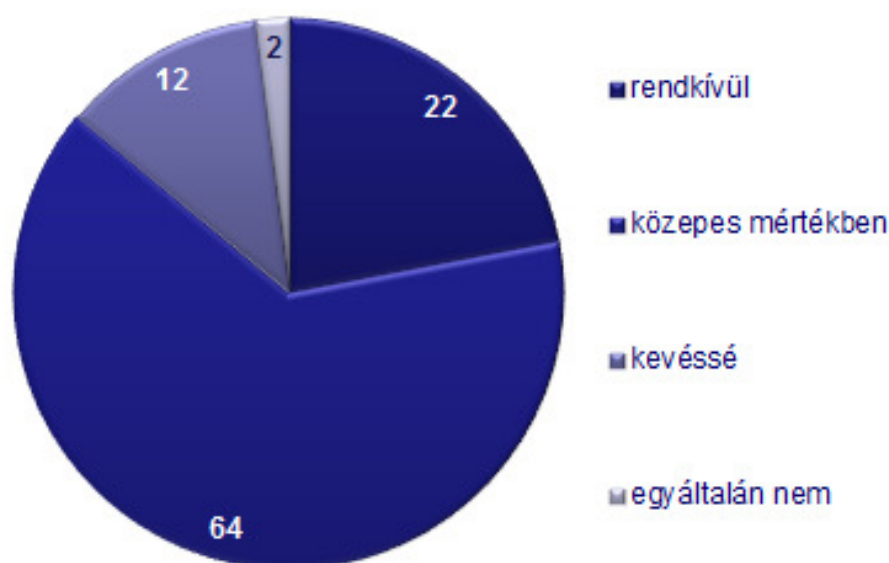
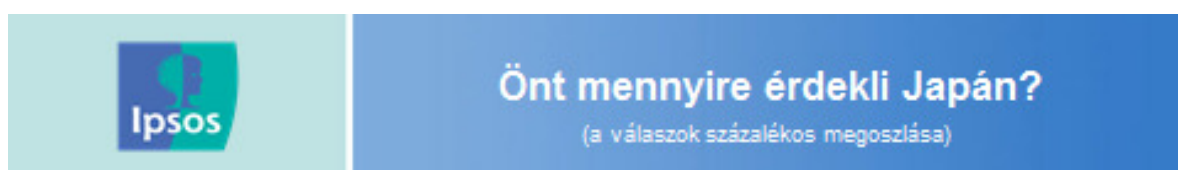
Egyes kérdéseket csak a megkérdezettek egy bizonyos körében kellett feltenni, ilyenkor az adatok csak rájuk vonatkoznak, s ezt az adott helyen jelezzük.

A kerekítés miatt a százalékok összege eltérhet a 100-tól. Ha egy válaszlehetőséget senki sem választott, az adat helyén "-" jel szerepel. Ha viszont kevesebb, mint fél százalék élt egy adott válaszlehetőséggel, ennek gyakoriságát "0"-val jelöltük.

A háttérváltozók szerinti megoszlásokat tartalmazó táblázatokban a statisztikailag releváns összefüggéseket *kék színű dőlt számok* jelzik. Ez azt jelenti, hogy ezekben az esetekben legalább 95%-os bizonyossággal állítható, hogy a felmérés során kapott különböző válaszok, vélemények nem a véletlennek köszönhetők, hanem a változók közötti valós összefüggésre utalnak.

## Japán iránti érdeklődés

A magyar lakosság nyitottnak mutatkozik a felkelő nap országa iránt. A mintába került személyek bő **ötöde kifejezetten érdeklődőnek** vallja magát, míg a megkérdezettek többsége, közel **kétharmada** – saját bevallása szerint – **közepes mértékben érdeklődik** Japán felől. Körülbelül minden hetedik magyart kevésbé, vagy egyáltalán nem foglalkoztatja a távol-keleti ország történelme, kultúrája, mindennapi élete.



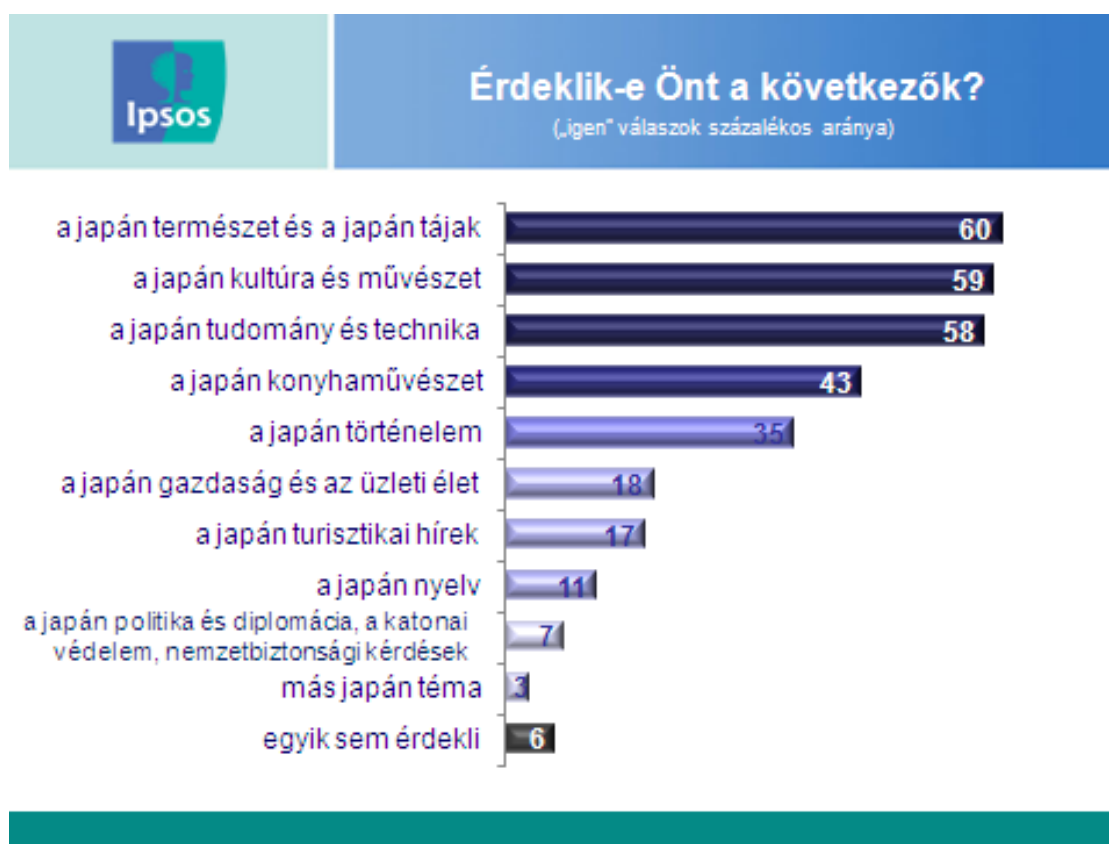
Minden vizsgált társadalmi-demográfiai csoport hasonló mértékű figyelmet szentel a szigetországnak, azaz az átlagosnál sem sokkal jobban, sem sokkal kevésbé nem érdeklődnek iránta.

**Ami leginkább magával ragadja az ország iránt érdeklődőket, az a japán természet és táj, kultúrájuk és művészetük, valamint a tudomány és a technika terén elért eredményeik.** E területek mindegyike a többségnek, a magyarok hattizedének kíváncsiságát felkelti. Közepesnek mondható az érdeklődés, a megkérdezettek körülbelül kétötödét foglalkoztatja a japán konyhaművészet és a hozzá tartozó ínyenségek, valamint az ország történelme.

Gazdasági kérdések, mint az üzleti élet, illetve a turizmus helyzete kevésbé fontos az ország iránt érdeklődők számára, míg aktuális politikai, diplomáciai vagy nemzetgazdasági kérdések szinte egyáltalán nem azok. Maga a japán nyelv, talán annak az európaiaktól élesen eltérő volta miatt, a többség számára nem része annak, amit az országból meg szeretnének ismerni. Csupán a válaszadók egytizedét foglalkoztatja mélyrehatóbban a japán nyelv.

Néhányan a felsoroltakon kívül is említettek általuk fontosnak vélt témákat. Ezek közül kiemelendő a harcművészetek kérdésköre, mint érdeklődésre számot tartó terület, 1%-nyi spontán említéssel. Ugyanennyien a jelenlegi katasztrófát említették, mint az érdeklődés homlokterében álló témát.

Mint ahogy az az előző kérdés során is kiderült, ha nem is jelentős, de a lakosság egy csekély hányada semmiféle érdeklődést nem tanúsít Japán iránt. Jelen esetben 6%-nyian egyik általunk felsorolt téma iránt sem fogékonyak.



Az ország természeti szépségeit, földrajzát, a japán tájat gyakorlatilag minden vizsgált csoportba tartozó ugyanúgy szeretné megismerni. Ehhez képest a japán kultúrára és művészetekre inkább a nők (65%), míg a tudományra és a technikai újdonságokra – érthető módon – inkább a férfiak (76%) kíváncsiak jobban. Ezen kívül a kultúra iránti érdeklődés az iskolai végzettség emelkedésével, illetve a települési hierarchián felfelé haladva fokozódik.

A konyhaművészet sem osztja meg a lakosságot, hasonló mértékben érdeklődnek iránta a különböző szocio-demográfiai csoportba tartozók. A japán történelem azonban inkább foglalkoztatja a férfiakat, mint a nőket (41 vs. 30%), és az átlagosnál jobban a fővárosi, valamint az idősebb lakosságot (44-45%).

A japán üzleti élet szintén a 60 év felettek körében (24%) népszerűbb téma az átlagosnál, míg a turisztikai hírekkel a felsőfokú végzettségűek (25%) foglalkoznak valamelyest intenzívebben. A japán nyelv iránt inkább érdeklődnek a férfiak, mint a nők (13 vs. 8%), emellett az átlagosnál jóval népszerűbb a fővárosban és a fiatalok körében (18 és 16%).

Az általános témákon túl konkrétabb területeket is felsoroltunk a kérdezetteknek, hogy differenciáltabban is megismerhessük, pontosan mi érdekli őket a japán kultúrából.





Az egyes művészeti ágak közül a **japánkert** az, amely leginkább magával ragadja a magyarokat. A válaszadók **kétharmadának tetszik** a bonsai. Szintén sokak figyelmét felkeltik a japán **harcművészetek**, amelyekkel a megkérdezettek közel **fele** szívesen foglalkozik.

A mintába került személyek (szűk) kétötöde érdeklődik a hagyományos virágrendezés, az Ikebana, a teaszertartás. Japán filmet a lakosság egyharmada néz szívesen.

Ennél is kisebb kör, a mintába került személyek ötödének érdeklődését kelti fel a modern kor egyik gyümölcse, a számítógépes játékok. Még ennél is kevesebbeket (9-16%) foglalkoztat a hagyományos japán zene és színház, az irodalom, az anime, a manga és a divat.

A modern japán zene iránt egyáltalán nem érdeklődnek a magyarok (csupán 5%-uk). Egyéb, a japán kultúrához tartozó területet mindössze 2%-nyian említettek: ilyen volt például az origami, az akvakertészet vagy a gésák (1-1 fő érintette e témákat).

Mint ahogy az előző kérdés esetében, úgy itt is megállapíthatjuk, hogy minden huszadik válaszadó elzárkózik a távol-keleti ország megismerésétől.

*Az egyes művészeti ágak iránti érdeklődés legtöbbször nemfüggő. Míg a japánkert, a virágrendezés, a teaszertartás, a divat, valamint a színház inkább a nők, addig a harcművészetek, a filmek, a számítógépes játékok, az anime, a manga, illetve a pop- és rockzene inkább a férfiak érdeklődésére tarthat számot. A hagyományos zene és az irodalom mindkét nem figyelmét hasonló módon felkelti.*

*A kertészkedés, azaz a bonsai és az Ikebana az életkor emelkedésével egyre vonzóbb téma, ahogy a filmek is. A számítógépes játékok, az anime, a manga, a modern zene inkább a fiatalok terepe, míg a harcművészetek a fiataloké és a középkorúaké is. A teázás a fiatalok és az idősek számára is vonzó.*

*Az irodalom és a teaszertartás az iskolai végzettség emelkedésével egyre népszerűbb, míg az anime, manga és a japán filmek esetében fordított a helyzet.*

*A budapesti lakosság körében az átlagosnál népszerűbb a hagyományos zene és színház, az irodalom, a modern zene és a teázás is.*

## Japánhoz köthető érzések, benyomások

Japánnal kapcsolatban az emberek elsősorban arra asszociálnak, hogy az egy **gazdag hagyományokkal rendelkező ország**. A válaszadók döntő többsége, nyolctizede osztja ezt a véleményt. Emellett a többség úgy véli, hogy nagyhatalom és jó életszínvonalon élnek ott az emberek. A magyarok többsége számára Japán egy egzotikus ország, amelyet béke és tisztaság jellemez. Ugyanakkor a megkérdezettek közel fele szerint hozzátartozik Japánhoz az automatizáltság, valamint a zsúfoltság is.

Talán az elmúlt időszakban bekövetkezett katasztrófáknak is köszönhetően, de mindössze a magyarok harmada gondolja úgy a szigetországról, hogy az biztonságos. Még ennél is kevesebben, csupán egyötödnyien tartják úgy, hogy Japán egy demokratikus alapokon működő, szabad állam.

A kis lakások, a magas árak, valamint a szennyezett környezet nem az, ami Japánról elsősorban az emberek eszébe jut.

Egyéb, a távol-keleti országra vonatkozó jelző mindössze 2%-nyi válaszadónak jutott eszébe: ezek alapján a japánok optimisták, vendégszeretők, barátságosak, szorgalmasak (1-1 fő említette).



Összességében elmondható, hogy szinte minden általunk felsorolt jelző jellemzőbb a férfiak, mint a nők szerint (kivéve a zsúfoltság és a szennyezettség kérdését, amely két negatív terület). Ez alapján úgy tűnik, a férfiak involváltabbak, jobban foglalkoztatja őket esetleg a téma, talán az összbenyomásuk valamivel pozitívabb is, mint a nőké.

Az iskolai végzettséggel együtt nő azok aránya, akik szerint fontos jellemzője az országnak, miszerint a fejlett gazdaság magas életszínvonalat biztosít lakói számára. Ugyanakkor elmondható, hogy minél kvalifikáltabb egy válaszadó, annál kevésbé tartja egzotikus országnak Japánt.

Az idősek körében az átlagosnál is többen osztják azt a véleményt, hogy Japán egzotikus, automatizált, de szabad, demokratikus ország.

**A magyarok a japánokat egyértelműen szorgalmas, fegyelmezett, udvarias, becsületes és hagyománytisztelő embereknek tartják** – a megkérdezettek hét-kilenczede szerint mindez jellemző rájuk. További hattizednyien úgy vélik, hogy ez a szorgalom és fegyelmezettség a munka területén is megnyilvánul, azaz sokan munkamániásnak titulálják őket.



A megkérdezettek kétötöde szerint kreatív és környezettudatos nép, akik azonban elrejtik valódi érzéseiket. Ez utóbbi jellemző, a fegyelmezettséggel és udvarissággal kiegészítve azt eredményezi, hogy alapvetően úgy vélik, saját, önálló véleményt nem mernek kialakítani, vagy nem merik vállalni azt.

A magyarok szerint az egyáltalán nem jellemző a japán emberekre, miszerint egyéniség nélküliek lennének vagy kirekesztően viselkednének. Egyéb jellemzőt mindössze 1%-nyian említettek (pl.: céltudatosak, maguknak valók, fiatalok extrémén öltözködnek (1-1 fő mondta)).

*Mint ahogy az országra vonatkozó benyomások esetében, úgy a lakóira vonatkozóan is, a férfi válaszadók a legtöbb tulajdonságot jellemzőbbnek érzik, mint a nők.*

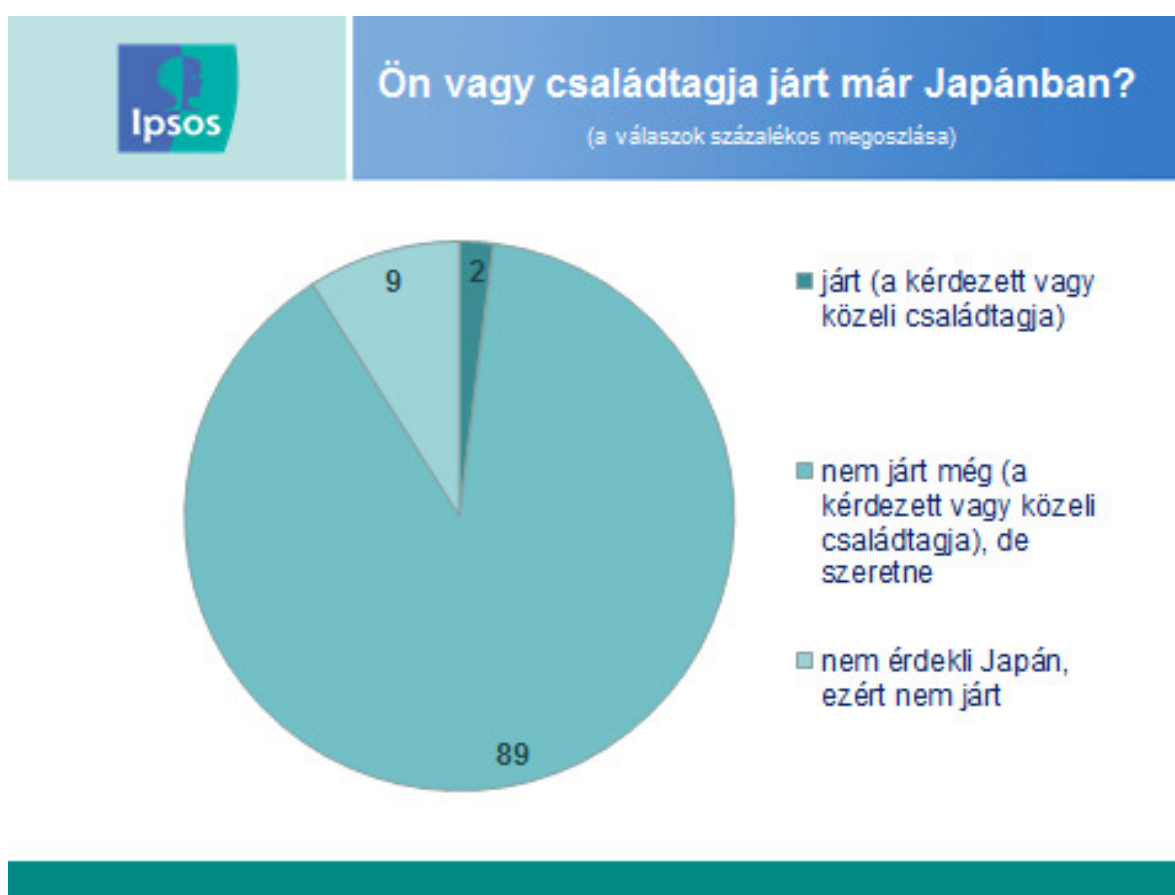
*Az életkor előrehaladtával szintén emelkedik egy-egy adott tulajdonságot a japánokhoz kapcsolók aránya.*

*Minél kvalifikáltabb a válaszadó, annál inkább úgy véli, hogy a japánok fegyelmezettek, s minél kevésbé iskolázott, annál inkább gondolja azt, hogy kirekesztők.*



## Utazni vagy nem utazni – okok és tapasztalatok

Rendkívül csekély, mondhatni **elenyésző azon magyarok aránya, akik már jártak Japánban**. Mindössze 2%, akik személyesen vagy akiknek közeli családtagja már járt a szitegországban. A lakosság **döntő többsége**, kilenczede **szívesen meglátogatná az országot**, amennyiben módja és lehetősége nyílna rá. Minden tizedik válaszadó ugyanakkor ha lehetne sem élne ezzel a lehetőséggel. A *diplomások körében a legmagasabb (6%) azok aránya, akik már voltak Japánban, s a legalacsonyabb (4%) azoké, akik teljesen elzárkóznak egy ilyen utazás elől.*



Az, hogy ilyen sokak számára Japán csupán egy vonzó úti cél marad, de nem válik tényleges célállomássá, **elsősorban anyagi kérdés**. Héttizednyien a drága repülőjegyre hivatkoznak, az ottani árak már csak kéttizednyi válaszadót tartana vissza. Ugyanakkor az egyéb válaszok között is 8%-nyian általános anyagi nehézségekre mutattak rá, amely ellehetetleníti az utazást. Tény, hogy Japán messze van, azaz inkább „hosszabb” időre lenne érdemes odautazni, nem csupán egy-két napra. A repülőjegy, a kinti megélhetés, különösen ha egy családból többen is szeretnének menni, komoly költséget jelent. Sokak számára a mindennapi megélhetés is komoly probléma, így egy ilyen utazás lehetősége a többségben gyakorlatilag fel sem merül.

Önmagában az a tény is, hogy Japán messze van, sokakat elbátortalanít (a kérdezettek felét). A „technikai” akadályok közül a nyelvismeret az, amelynek hiánya többeket (40%) itthon maradásra készíthet, az információhiány kevésbé releváns szempont, hiszen az pillanatok alatt pótolható. A kinti tájékozódás, közlekedés bonyolultsága is csak keveseket riasztana el az utazástól.

Jelen kérdés esetében is fellelhető az a nem nagy (6-7%), de masszívan jelenlévő csoport, amely számára nem vonzó úti cél Japán. Az egyéb válaszok között az anyagi indokok és az inkább kedveltebb európai célok mellett további indokként szerepelnek az időhiány, valamint az életkor és betegségek, mint az utazás akadálya (2-3 fő említette).

**Ipsos**

## Mi az oka, hogy még nem volt Japánban?

(válaszok százalékos megoszlása azok körében, akik még nem voltak Japánban; N=571)



*Akik egyébként nem vágnak Japánba, azoknak kevésbé „fájnak” az utazás esetleges költségei, hanem egyszerűen nem vonzó számukra az ország, noha kevésbé is rendelkeznek róla információval, de sokkal jobban zavarja őket, hogy messze van. Aki el szeretne oda jutni, annak elsősorban anyagi természetű problémája van a dologgal kapcsolatban.*

*A távolság az időseknek és a fővárosiaknak nagyobb gond az átlagosnál, míg a nyelvismeret hiánya szintén az időseknek, valamint az alacsony iskolai végzettségűeknek az. A kinti magas árak miatt a diplomások aggodalmaskodnak a leginkább.*

**Ha valaki mégis eljutna Japánba, mind a természetes, mind az épített környezet megtekintése fontos lenne számára.** A shinto-szentélyek, buddhista templomok, japánkertek és más építészeti emlékek, valamint a táj megismerése a válaszadók közel nyolctizede számára elsődleges. A japán konyha, ételek megismerése, ízlelése a megkérdezettek hattizedét foglalkoztatja. Kulturális intézményeket, múzeumokat is több mint a lakosság fele látogatna meg, míg a hagyományos kultúra, a zene, a kabuki, no közel ennyi látogató számára lenne vonzó.

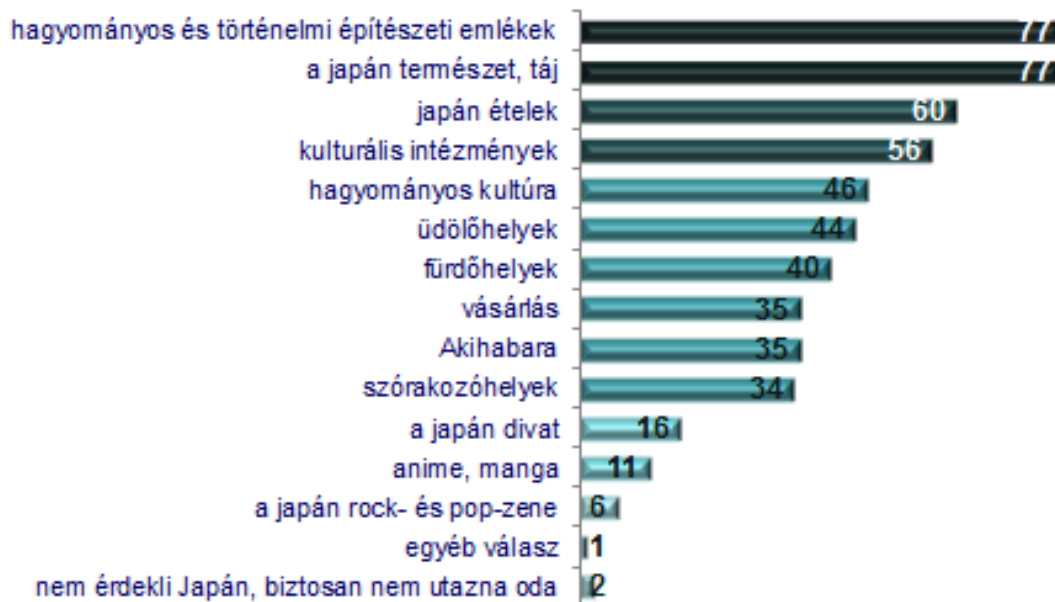
A kikapcsolódást, pihenést szolgáló, „tipikus nyaralótevékenységek”, mint az üdülő- és fürdőhelyek, szórakozóhelyek meglátogatása, a vásárlás, az Akihabara, az elektronikai cikkek negyedének felkeresése a válaszadók 34-44%-ának programjába férne bele.

A jelenlegi japán divat, a street fashion, a pop- és rock-zene, valamint a manga képregények és anime rajzfilmek világa viszonylag keveseket vonz.

Egyéb érdeklődési területet mindössze 1%-nyian említettek, mint például a vidéki vagy a vallási élet, harcbemutatók, makettek megtekintése (1-1 fő válasza).

**Ipsos**

**Ha lehetősége lenne, hogy eljusson Japánba, miket nézne, tapasztalna meg szívesen?**  
 (válaszok százalékos megoszlása azok körében, akik még nem voltak Japánban; N=571)



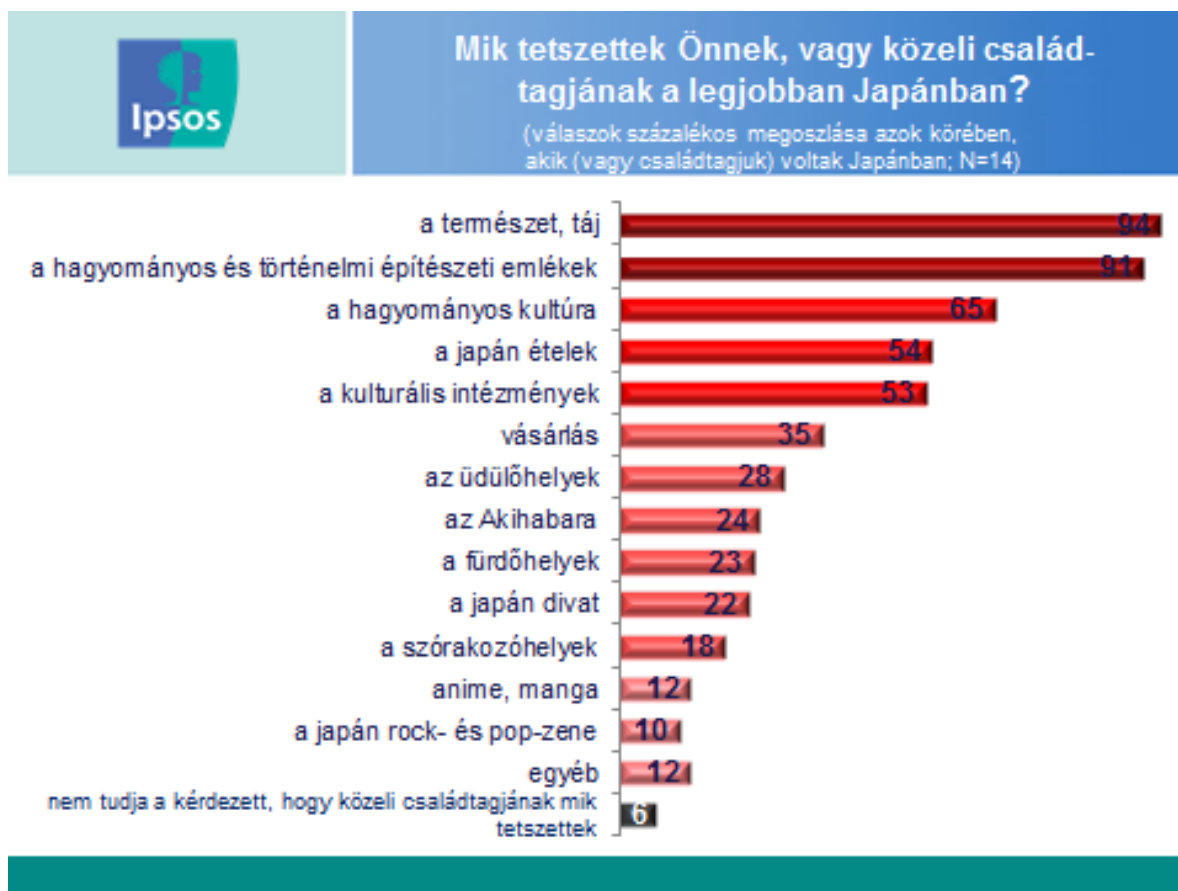
*A fent megjelölt fő nevezetességek (építészeti emlékek, táj, ételek, múzeumok) meglátogatása minden vizsgált szocio-demográfiai csoport számára egyformán fontos. (Természetesen akik szeretnének eljutni Japánba, azok számára minden látnivaló értékesebb, mint akik úti céljai közt nem szerepel Japán.)*



A hagyományos kultúra inkább a nőket köti le, mint a férfiakat (51 vs. 40%). Az üdülőhelyeket a nők, az idősök, valamint a vidéki nagyvárosokban élők keresnék fel az átlagosnál szívesebben (50-49-49%).

Az Akihabara elsősorban a férfiak, valamint a fővárosiak számára vonzó (51 és 43%), míg a szórakozóhelyek felkeresése szintén a férfiak, illetve az alacsony végzettségű válaszadók számára érdekesebb (39-38%). A divat a nőket, a modern zene a férfiakat érdekli jobban. Ezen kívül még a fiatalokat az átlagosnál jobban érdekli a manga, anime, valamint szintén a zene.

Azok tapasztalatai és élményei, akik már jártak Japánban, gyakorlatilag egybecsengenek azokkal a várakozásokkal, amelyek az útban még csak reménykedőkben vannak – azaz a „mit szeretne megnézni” és a „mi hogy tetszett” sorrendek szinte teljesen megegyeznek. **Az épített környezet és a természet a válaszok alapján teljesen lenyűgözte a látogatókat** (több mint kilenctizedüknek tetszett), s esetükben is a kulturális látnivalók megelőzik a nyaralós programokkal való elégedettséget. (Az esetszám rendkívül alacsony volta azonban e kérdés részletesebb elemzését nem teszi lehetővé.)



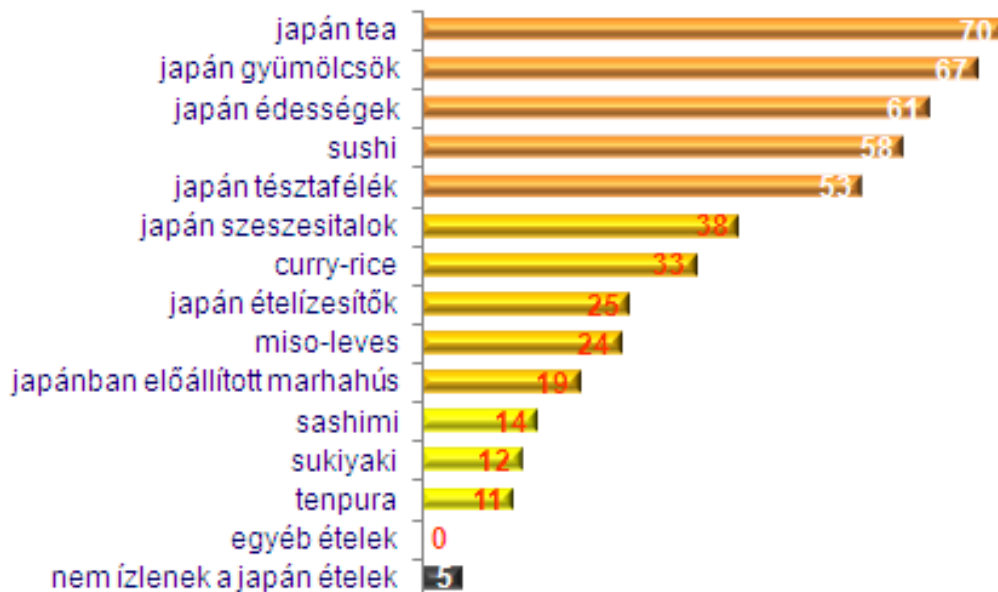
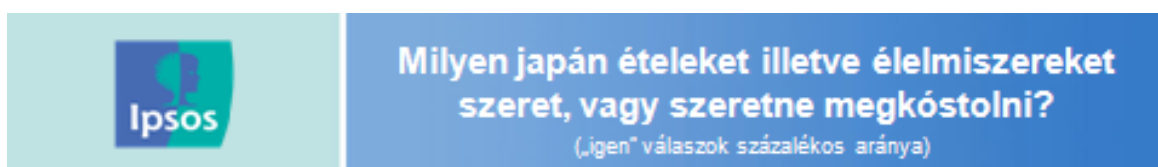


Mint ahogy arról már az imént volt szó, a japán konyhát sokan szeretnék kipróbálni. Ezen belül is a **legtöbben**, a megkérdezettek héttizede a japán **teát szeretné** elsősorban **megkóstolni**. Közel ennyien kíváncsiak a helyi gyümölcsök és édességek ízére. A talán legismertebb japán ételt, a sushit a magyarok hattizede enné meg. A tésztaféléket (mint például a soba, az udon, a somen, vagy a ramen) is a válaszadók bő fele kóstolná meg.

A sake és a currys csirke már kevesebbek számára vonzó. A különböző fűszereket, ételízesítőket (mint például a wasabi, a szójaszós, a miso, valamint az abból készült levest (miso-leves)) egynegyednyien próbálnák ki, míg a japán marhahúsra egyötödnyien kíváncsiak.

A hazánkban kevésbé ismert ételek (sashimi, sukiyaki, tenpura) elfogyasztására egyelőre a jelentkező is kevesebb.

A Japántól való elzárkózás az ételek dimenziójában is tetten érhető: minden huszadik válaszadó elmondása szerint nem szereti a japán ételeket, így nem is vállalkozna azok kipróbálására.



*A japán gyümölcsökre a vidéken élők, de a legtöbb étel és a sake kipróbálására a férfiak és a fiatalok kaphatóak a leginkább.*



## A japán-magyar kapcsolat és együttműködés

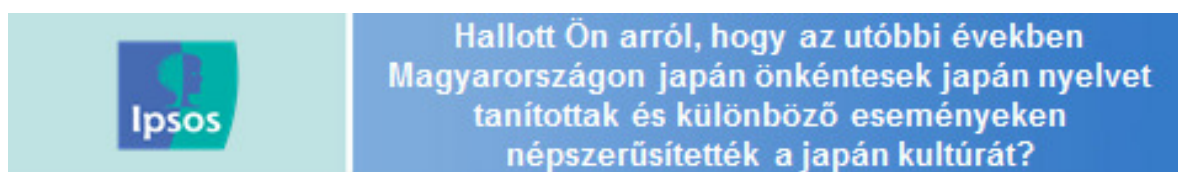
A japán-magyar kapcsolatok, közös pontok kapcsán arról is kérdeztük a mintába került személyeket, hogy mit gondolnak a **Magyarországon működő japán cégekről**. A válaszok alapján alapvetően egy **pozitív kép** bontakozik ki. A megkérdezettek hat-, öttizede úgy látja, hogy a japán foglalkoztatók nem csak álláshelyet biztosítanak, de hozzájárulnak az ország technológiai, és a magyar gazdaság fejlődéséhez is. Kiemelik ugyanakkor azt is, hogy a hazaitól eltérő munkamorállal dolgoznak. Azt viszonylag kevesen, az emberek harmada-negyede gondolja róluk, hogy figyelnek a környezetükre, illetve hogy kedvező munkakörülményeket biztosítanak, viszont azt meg nem tartják rájuk jellemzőnek (mindössze egytizednyien), hogy csak a saját hasznukkal törődnek. Nem tudott véleményt formálni a megkérdezettek 7%-a.



*Minden felsorolt jellemzőnek (az önző munkáltatói magatartás kivételével) nagyobb jelentőséget tulajdonítanak a férfiak, mint a nők. Az életkor előrehaladtával is egyre több tényező, úgy mint a technológiai és gazdasági fejlődés, a környezet védelme és az eltérő munkamorál, fontosabbá válnak. Az iskolai végzettség emelkedésével egyre inkább kiemelték a foglalkoztatottság növelésének fontosságát, illetve az eltérő munkamorált, mint jellemzőt.*

Településtípus szerint nézve a következő különbségek figyelhetők meg: a fővárosban élők szerint az átlagosnál fontosabb, hogy a japán cégek hozzájárulnak a hazai technológiai fejlődéshez, míg a községekben élők az átlagosnál inkább vélik úgy, hogy a japán vállalatok figyelnek a környezetükre és kedvező munkakörülményeket biztosítanak.

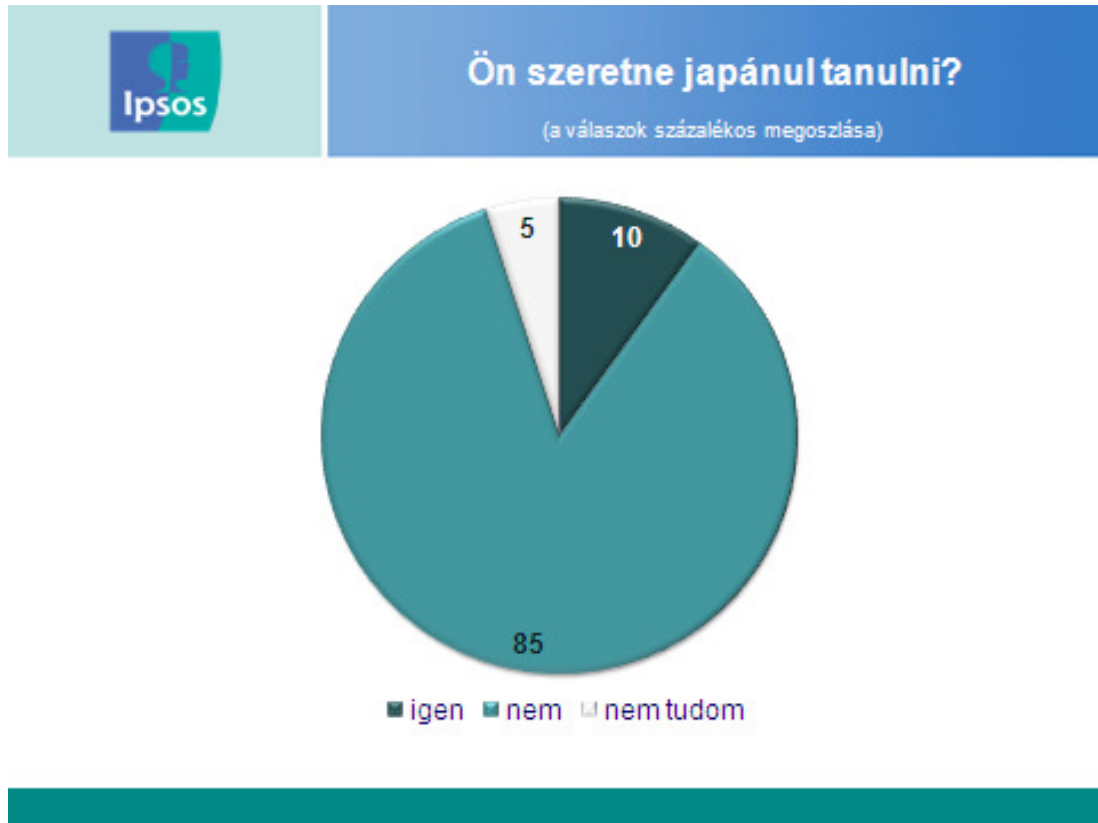
Az utóbbi években Magyarországon **önkéntesek** japán nyelvet tanítottak és különböző eseményeken **népszerűsítették a japán kultúrát**. Erről azonban a **többség**, az emberek kétharmada **nem értesült**. Egyharmadnyian hallottak ezekről a programokról, ám mindössze 1%-nyian éltek is a lehetőségekkel. *Leginkább az időseket, legkevésbé a fiatalokat érte utol az információ (42 vs. 29% hallott róla).*



(a válaszok százalékos megoszlása)



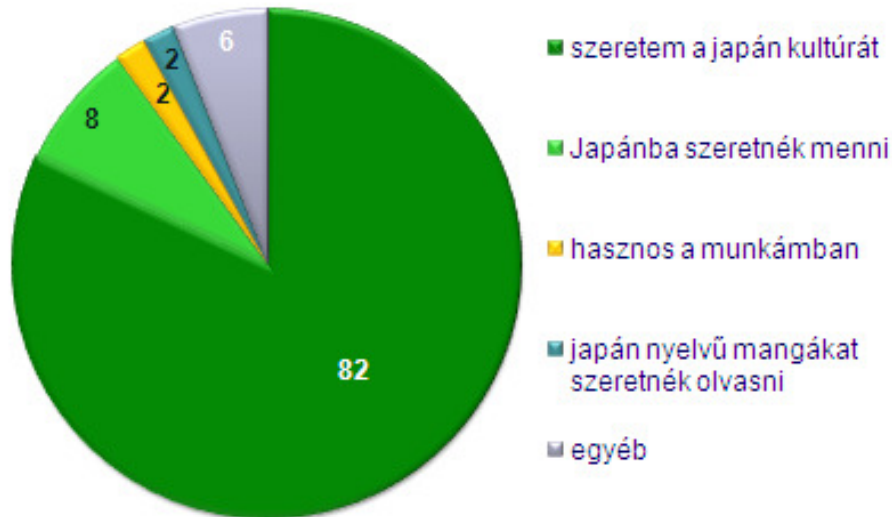
Japán nyelvet a megkérdezettek 10%-a tanulna szívesen, igen magas 85%-uk nem tanulná ezt a különleges nyelvet, csupán 5%-nyian bizonytalanok abban, hogy tanulnának-e vagy sem.



Azok körében, akik szeretnének japánul tanulni és az indíttásaikat keressük, akkor azt találjuk, hogy a japán kultúra az, ami legnagyobb hatással van a jövőbeli esetleges nyelvtanulókra (82%), második okként azt választották, hogy Japánba szeretnének utazni (8%), ugyanakkor, jóval kevesebben választották azt, hogy hasznos a munkájukban (2%), vagy hogy japán nyelvű mangákat szeretnének olvasni (2%). 6%-nyian nem tudják, miért is tanulnának szívesen japánul.

## Miért szeretne japánul tanulni?

(a válaszok százalékos megoszlása, azok körében, akik szeretnék japánul tanulni)



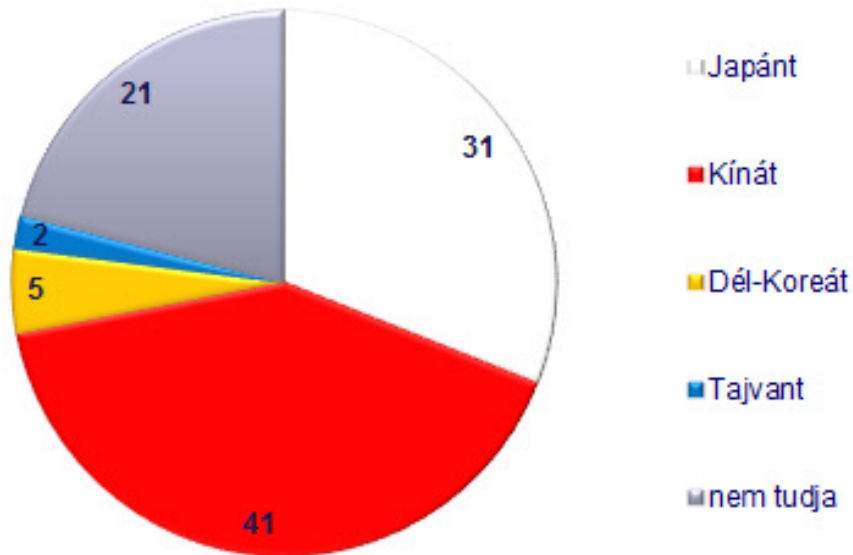
A mintába került személyek ötöde nem tudja, hogy az általunk felsorolt országok közül melyiket tekintse hazánk legfontosabb ázsiai partnerének. Az érdemi válaszokból egyértelműen kiderül, hogy **Kínát és Japánt fontos partnernek tartják**, míg Dél-Koreát és Tajvant nem. Kínáról többen feltételezik, négytizednyien, hogy Magyarország legfontosabb partnere a Távol-Keleten, míg Japánnal kapcsolatban háromtizednyien vélekednek így.

*Az alacsony végzettségűek, a községekben élők és a nők egyformán fontosnak vélik Japán és Kína szerepét. A többi vizsgált csoportban nagyobb arányban vannak azok (a diplomások és a fővárosiak körében kétszeres a különbség), akik Kínát tartják a jelentősebb ázsiai partnerünknek.*



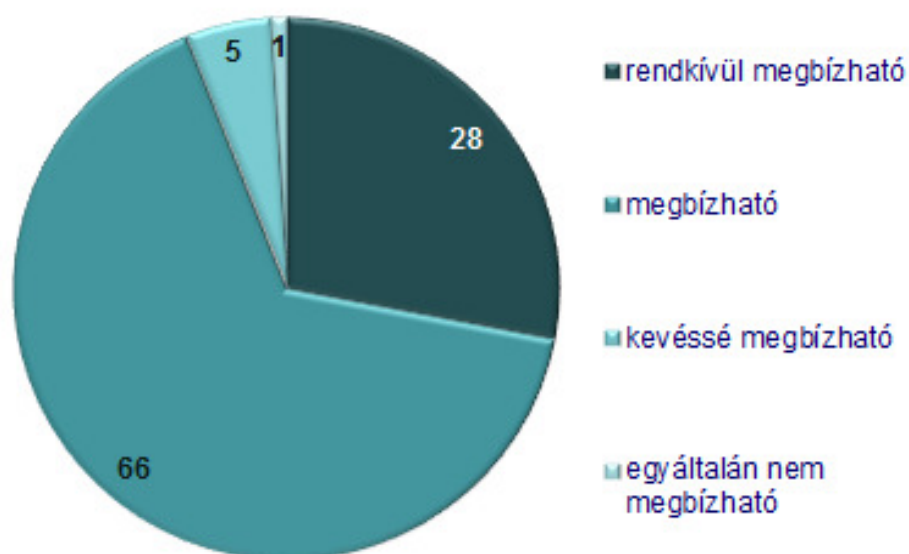
## Az ázsiai országok közül mely országot tartja Magyarország legfontosabb partnerének?

(a válaszok százalékos megoszlása)



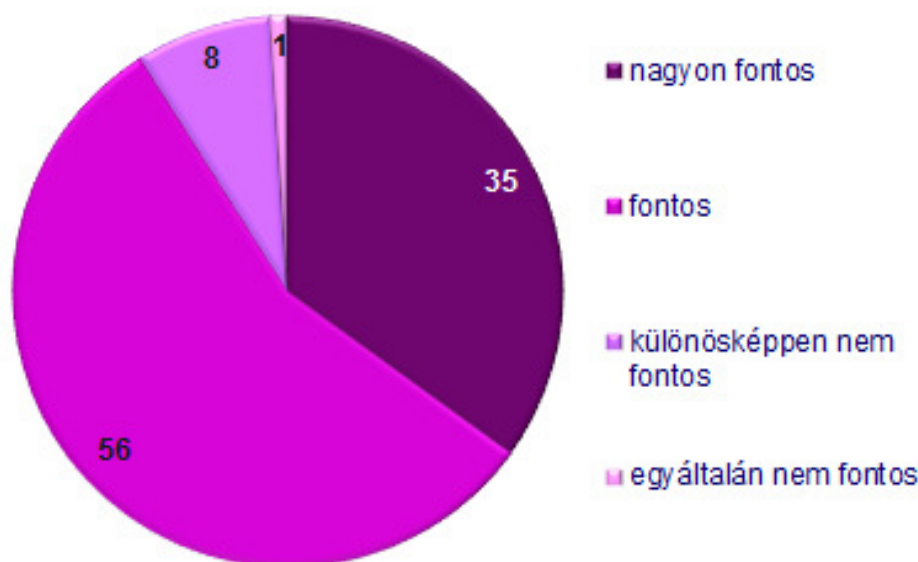
## Általában megbízható országnak tartja Ön Japánt?

(a válaszok százalékos megoszlása)



**A magyarok Japánt alapvetően egy megbízható országnak tartják.** 28%-nyian rendkívül megbízhatónak, további kétharmadnyian megbízhatónak minősítették, s csupán 6%-nyian vannak, akik kevéssé vagy egyáltalán nem bíznak meg benne.

*Nincs olyan társadalmi-demográfiai csoport, ahol a negatív vélekedések az átlagosnál nagyobb teret kapnának. Különbségek tehát csak a bizalom mértékében észlelhető. Akik az átlagosnál nagyobb arányban minősítették „rendkívül megbízhatónak” Japánt, azok a férfiak, a diplomások, és a fővárosi lakosok (36-38-34%).*



A lakosság **döntő többsége**, kilenc-tizede **fontosnak tartja**, ezen belül bő egyharmadnyian nagyon fontosnak, **hogy hazánk Japánnal jó viszonyt alakítson ki**. Mindössze 9% azok aránya, akik szerint a két ország közti baráti kapcsolat kialakítása nem lényeges szempont. *A férfiak, valamint a 60 év feletti válaszadók tartják az átlagosnál is fontosabbnak a két ország közti jó kapcsolat fenntartását.*

**Elsősorban a gazdasággal valamilyen módon összefüggő területekkel kapcsolatban vélik úgy, hogy a magyar-japán együttműködést fejleszteni kellene.** A megkérdezettek kétharmada szerint a tudomány és technika, héttized szerint a kereskedelem területén kellene szorosabbra fűzni a két ország viszonyát. Az energiagazdálkodás és a turizmus a válaszadók több mint fele szerint szintén olyan terület, ahol hasznos lehet a két fél együttműködése.

Politikai kérdésekben, diplomáciai és nemzetbiztonsági területen a válaszadók negyede, a kulturális és civil szférában, valamint a környezetvédelemben a megkérdezettek kétötöde szerint van szükség a két ország közeledésére.

Egy százaléknyan egyéb területeket vetettek fel, mint például az egészségügy, vagy a sport, a harcművészetek terepe, ahol fejleszteni lehetne a két ország együttműködését (2-1 fő említette).



*A tudomány és a technika területén szorosabb együttműködés kialakítását az átlagosnál jobban szorgalmazzák a férfiak, az idősek és a felsőfokú végzettségűek (84-86-86%). A kereskedelemben és a környezetvédelemben csupán a férfiak fűznék szorosabbra a kapcsolatot (78% és 46%).*

*Az energiagazdálkodás terén szintén a férfiak, a 60 év felettek, valamint az alacsony végzettségűek tartanák hasznosnak az intenzívebb együttműködést (61-66-60%).*

*A kulturális és civil kapcsolatok erősítése a diplomások szerint lenne fontos (46%), míg a politikai kapcsolattartást a nők és az alapfokú iskolai végzettségűek tartják lényegesebbnek az átlagosnál (30-30%).*

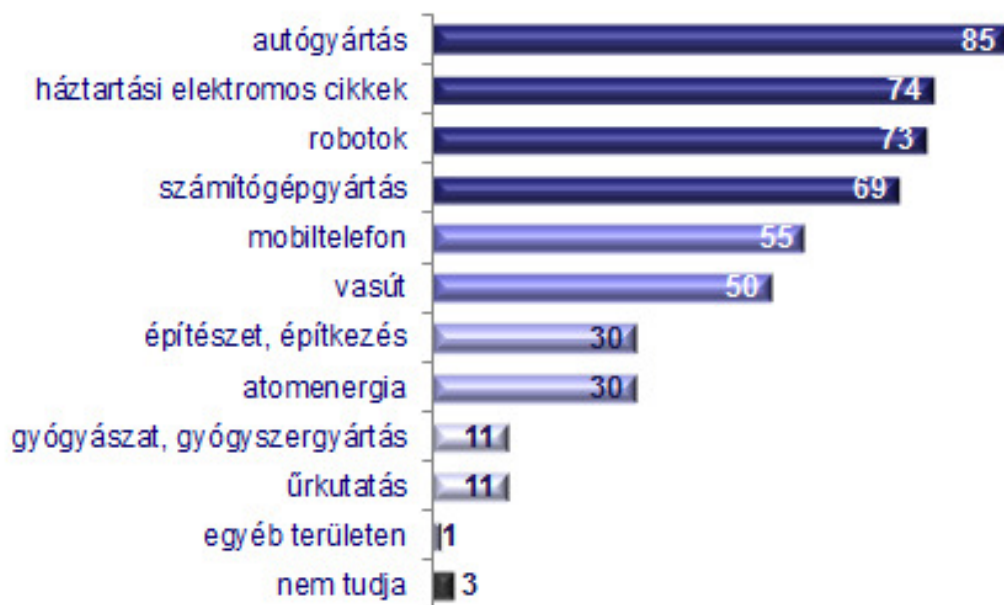


## Japán helye a nagyvilágban

Japán számos területen képes minőségi termékek előállítására, nívós dolgok létrehozására. Ezek egy része evidensként él az emberek fejében, míg más területeken szerzett eredményeik kevésbé ismertek. Abban nagy a konszenzus (85% egyetért), miszerint a **japán autógyártás világszínvonalú**. Azzal is a többség tisztában van (73%), hogy a **robotok** készítésében és használatában Japán az élen jár. A háztartási elektromos cikkek, a számítógépek és mobiltelefonok gyártása is a megkérdezettek háromnegyede-fele szerint Japánt az elsők közé emeli az adott szférában.

A rendkívüli sebesség elérését lehetővé tevő, Shinkansen vasútvonalak különlegességével már kevesebben, a megkérdezettek fele van tisztában.

Háromtizednyien emelték ki az építészet és az atomenergia terén elért eredményeket, míg a gyógyszeripar és az űrkutatás japán jelentőségét egytizednyien feltételezik. Az 1%-nyi egyéb említések közt például a „know how”, a ruházat, és a vegyipar szerepelnek, mint amiben Japán az élen áll (1-1 fő szerint).



A japánok bizonyos területeken elért (autó-, számítógépgyártás, robotok, vasút, űrkutatás) kimagasló teljesítményével a férfiak jobban tisztában vannak, mint a nők.

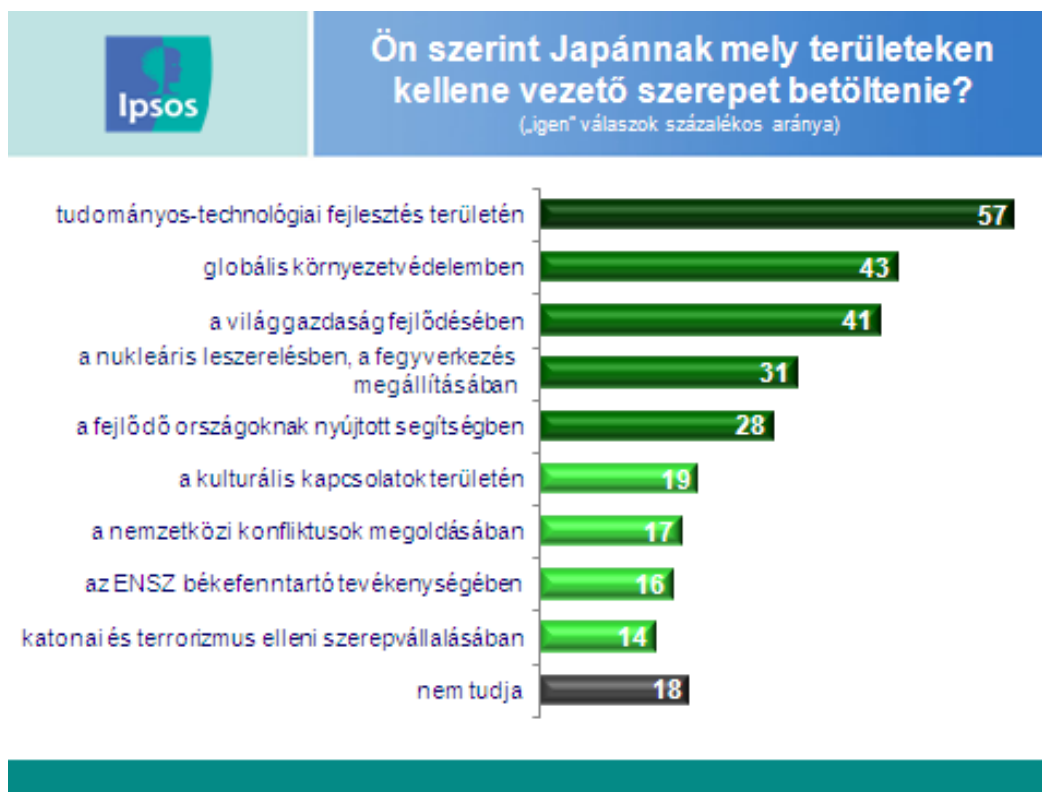
*A számítógépgyártás, a vasút, valamint az atomenergia kapcsán elért eredményekről az életkor előrehaladtával egyre többen tudnak. Az iskolai végzettség emelkedése e kérdéskörrel kapcsolatban nem mindig jelent biztosabb ismereteket.*

Több területet soroltunk fel, amelyekkel kapcsolatban azt kellett a mintába került személyeknek eldönteniük, hogy – gazdasági erején kívül még – mely területeken kellene Japánnak vezető szerepet betöltenie. Viszonylag sokan, a megkérdezettek ötöde nem tudott érdemben felelni a kérdésre.

A legtöbben, 57%-nyian a már jelenleg is komoly érdemeket felmutatni képes **tudományos-technológiai fejlesztés területét** jelölték meg, mint amiben **Japánnak az élen kell, kellene járnia**. Ezzel összefüggésben, a világgazdaság fejlődésében a megkérdezettek négytizede szerint Japánnak is komoly szerepet kell(ene) vállalnia. Ennyien vagy még kevesebben vannak azok, akik szerint a többi, nem elsősorban gazdasági feladatban is része kellene hogy legyen a szigetországnak. A globális környezetvédelem például a megkérdezettek 43%-a szerint ilyen feladat.

Számos, a béke elősegítését és fenntartását célzó megbízást is Japán fő feladatai közé delegálnának: a fegyverkezés megállítása, a nemzetközi konfliktusok megoldása, az ENSZ békefenntartó tevékenységében való részvétel, vagy a terrorizmus elleni szerepvállalás mind-mind ilyen feladat. Ezekben a megkérdezettek 31-14%-a szerint Japánnak komolyabb szerepet kellene vállalnia.

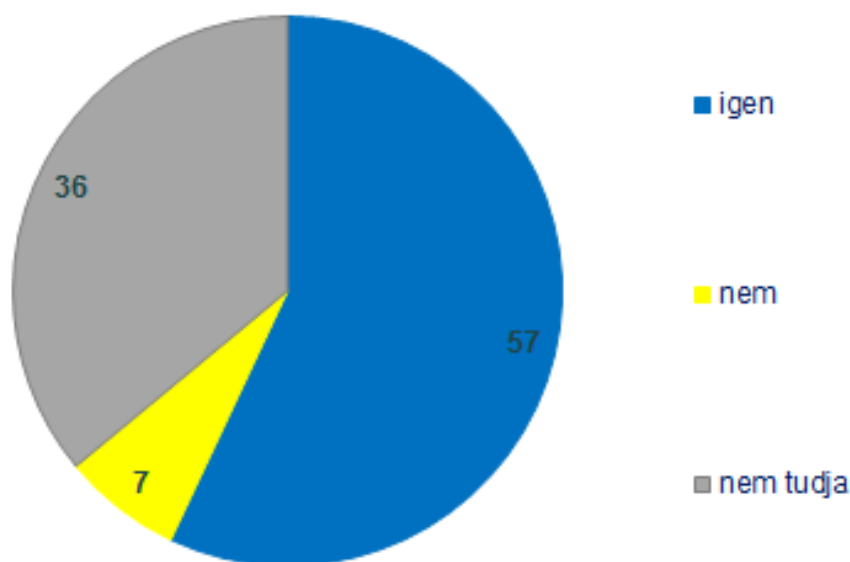
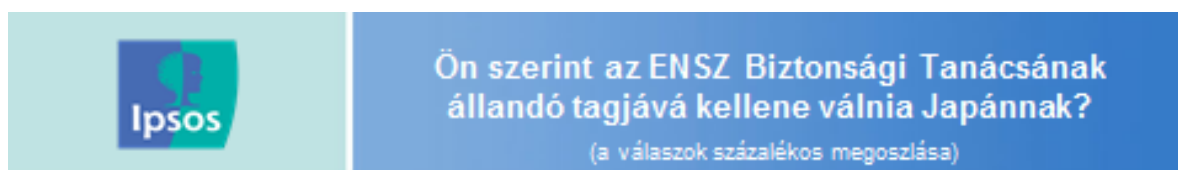
A válaszadók három- kéttizede szerint egy ilyen nagyhatalomnak a rászorulókat, azaz a fejlődő országok megsegítése, valamint a nemzetek közötti kulturális kapcsolatok erősítése szintén dolga.



A tudományos-technológiai fejlesztés elsődlegességét egyre többen emelték ki az életkor és az iskolai végzettség emelkedésével, valamint a férfiak körében. A világgazdasági vezető szerep, valamint a globális környezetvédelem is fontosabb terület a férfiak, mint a nők szerint. A fegyverkezés megállításában történő komoly beavatkozást az átlagosnál fontosabbnak tartják a fővárosi lakosok, az idősek, és a férfiak inkább kiemelték, mint a nők.

Japán az ENSZ békefenntartó tevékenységében való részvételét a magasabb iskolai végzettségűek kevésbé tartják fontosnak. Az átlagosnál nagyobb jelentőséget tulajdonítanak viszont neki az idős és a községekben élő válaszadók. A kulturális kapcsolatok erősítését pedig a fővárosiak tartják lényegesebbnek az átlagosnál.

Noha Japán az ENSZ BT egyik fő finanszírozója, annak mégsem állandó tagja. A megkérdezettek 7%-a szerint ez jól is van így, a **többség**, a válaszadók 57%-a viszont azon az állásponton van, hogy **Japánnak az ENSZ Biztonsági Tanácsának állandó tagjává kellene válnia**. E kérdés esetében kifejezetten magas, 36% azok aránya, akik nem tudtak állást foglalni.



A férfiak markánsabb véleményt fogalmaztak meg, mint a nők, így körükben azok is nagyobb arányban vannak, akik szerint állandó BT taggá kellene válnia Japánnak, meg azok is, akik szerint nem (62 és 10%), mint a nők körében.



*Az életkor előrehaladtával egyre többen foglaltak állást a kérdésben, mégpedig az „igen” szavazatok javára (a fiatalok 51, az idősek 66%-a szerint kellene Japánnak BT taggá válnia).*



## Melléklet: kérdések háttérváltozók szerinti megoszlása

### Önt mennyire érdekli Japán? (válaszok %-os megoszlása)

	rendkívül	közepes mértékben	kevésbé	egyáltalán nem
<b>NEM</b>				
férfi	25	59	12	3
nő	19	68	11	2
<b>KORCSOPORT</b>				
18-39 év	23	60	13	4
40-59 év	21	65	12	3
60 év felett	24	67	9	-
<b>ISKOLAI VÉGZETTSÉG</b>				
alapfok	23	63	12	2
középfok	19	66	12	3
felsőfok	25	65	9	1
<b>TELEPÜLÉSTÍPUS</b>				
Budapest	22	63	11	3
város	23	64	11	2
község	21	64	13	2
<b>ÖSSZESEN</b>	<b>22</b>	<b>64</b>	<b>12</b>	<b>2</b>

**Érdeklík-e Önt a következők Japánnal kapcsolatban? – 1.**  
(„igen” válaszok %-os aránya)

	természet és tájak	kultúra és művészet	tudomány és technika	konyha-művészet	történelem
<b>NEM</b>					
férfi	57	53	76	42	41
nő	63	65	42	44	30
<b>KORCSOPORT</b>					
18-39 év	58	56	54	45	30
40-59 év	60	60	56	42	33
60 év felett	63	63	65	43	45
<b>ISKOLAI VÉGZETTSÉG</b>					
alapfok	57	54	58	43	33
középfok	66	65	55	45	36
felsőfok	59	67	61	41	39
<b>TELEPÜLÉSTÍPUS</b>					
Budapest	63	70	63	39	44
város	59	58	56	44	31
község	60	55	57	45	36
<b>ÖSSZESEN</b>	<b>60</b>	<b>59</b>	<b>58</b>	<b>43</b>	<b>35</b>

**Érdeklík-e Önt a következők Japánnal kapcsolatban? – 2.**  
(„igen” válaszok %-os aránya)

	gazdaság és üzleti élet	turisztikai hírek	nyelv	politika, diplomácia, katonai védelem	más téma	egyik sem é debate
<b>NEM</b>						
férfi	21	15	13	8	3	6
nő	15	18	8	6	3	6
<b>KORCSOPORT</b>						
18-39 év	14	20	16	6	3	7
40-59 év	18	15	9	7	4	4
60 év felett	24	15	5	8	3	5
<b>ISKOLAI VÉGZETTSÉG</b>						
alapfok	19	15	9	8	3	7
középfok	16	16	14	5	2	5
felsőfok	19	25	13	8	5	3
<b>TELEPÜLÉSTÍPUS</b>						
Budapest	18	17	18	8	1	7
város	17	20	11	8	2	5
község	19	12	6	5	5	7
<b>ÖSSZESEN</b>	<b>18</b>	<b>17</b>	<b>11</b>	<b>7</b>	<b>3</b>	<b>6</b>

**Érdeklík-e Önt a következők Japánnal kapcsolatban? – 1.**  
 („igen” válaszok %-os aránya)

	<b>bonsai, kert</b>	<b>harcmű- vészetek</b>	<b>?</b>	<b>Ikebana</b>	<b>teaszer- tartás</b>
<b>NEM</b>					
férfi	59	60	41	25	30
nő	72	34	38	52	46
<b>KORCSOPORT</b>					
18-39 év	59	49	35	18	39
40-59 év	66	49	43	43	31
60 év felett	77	38	43	66	46
<b>ISKOLAI VÉGZETTSÉG</b>					
alapfok	64	48	38	39	34
középfok	67	45	43	41	40
felsőfok	70	42	41	39	53
<b>TELEPÜLÉSTÍPUS</b>					
Budapest	70	52	42	42	48
város	65	42	36	37	34
község	64	49	44	41	39
<b>ÖSSZESEN</b>	<b>66</b>	<b>46</b>	<b>40</b>	<b>39</b>	<b>38</b>



**Érdeklík-e Önt a következők Japánnal kapcsolatban? – 2.**  
(„igen” válaszok %-os aránya)

	kalligráfia	filmek	japán ételek	szg-es játékok	hagyó- mányos zene	divat
<b>NEM</b>						
férfi	27	41	24	35	17	8
nő	43	26	25	10	15	17
<b>KORCSOPORT</b>						
18-39 év	37	22	23	26	18	14
40-59 év	35	33	23	20	14	9
60 év felett	35	50	30	17	16	16
<b>ISKOLAI VÉGZETTSÉG</b>						
alapfok	30	38	21	24	13	12
középfok	44	28	30	19	20	15
felsőfok	41	23	32	14	19	10
<b>TELEPÜLÉSTÍPUS</b>						
Budapest	41	32	33	27	25	15
város	33	31	21	19	14	12
község	37	35	25	22	13	12
<b>ÖSSZESEN</b>	<b>36</b>	<b>33</b>	<b>25</b>	<b>21</b>	<b>16</b>	<b>13</b>

**Érdeklik-e Önt a következők Japánnal kapcsolatban? – 3.**  
(„igen” válaszok %-os aránya)

	anime	manga	hagyományos színház	irodalom	rock- és popzene	más kulturális téma	egyik sem érdekli
<b>NEM</b>							
férfi	13	12	6	10	7	3	6
nő	9	10	14	8	4	1	5
<b>KORCSOPORT</b>							
18-39 év	16	15	10	9	8	2	7
40-59 év	8	9	8	8	3	2	6
60 év felett	7	7	14	10	4	2	3
<b>ISKOLAI VÉGZETTSÉG</b>							
alapfok	11	10	8	7	7	1	5
középfok	15	13	14	11	5	2	7
felsőfok	4	5	14	14	1	3	5
<b>TELEPÜLÉSTÍPUS</b>							
Budapest	11	10	17	18	13	5	4
város	10	9	7	6	5	1	5
község	12	12	11	8	2	1	7
<b>ÖSSZESEN</b>	<b>11</b>	<b>11</b>	<b>10</b>	<b>9</b>	<b>5</b>	<b>2</b>	<b>5</b>

**Önnek általában milyen benyomásai vannak Japánról? – 1.**  
(„igen” válaszok %-os aránya)

	hagyományokban, kultúrában gazdag	nagyhatalom	a gazdasági és technikai fejlettség magas életszínvonalat biztosít	béke van	M-tól és az Eu- tól kulturálisan különböző	tiszta	gépesített, automatizált	zsúfolt, túl sok ember
<b>NEM</b>								
férfi	83	74	66	62	56	63	53	45
nő	75	66	57	49	54	44	43	49
<b>KORCSOPORT</b>								
18-39 év	79	73	58	50	51	50	40	50
40-59 év	81	70	62	55	52	49	51	44
60 év felett	77	67	65	61	67	60	55	48
<b>ISKOLAI VÉGZETTSÉG</b>								
alapfok	76	66	57	55	59	50	44	46
középfok	83	66	66	55	51	54	52	52
felsőfok	81	78	70	55	47	61	54	43
<b>TELEPÜLÉSTÍPUS</b>								
Budapest	82	72	67	62	64	59	53	47
város	75	69	62	52	51	47	46	48
község	82	71	58	55	56	58	46	47
<b>ÖSSZESEN</b>	<b>79</b>	<b>70</b>	<b>61</b>	<b>55</b>	<b>55</b>	<b>53</b>	<b>48</b>	<b>47</b>

**Önnek általában milyen benyomásai vannak Japánról? – 2.**  
 („igen” válaszok %-os aránya)

	<b>biztonsá- gos</b>	<b>kis lakások</b>	<b>szabad és demokratikus</b>	<b>magas árak</b>	<b>szennyezett környezet</b>	<b>egyéb</b>
<b>NEM</b>						
férfi	42	34	27	13	6	2
nő	26	33	18	9	11	2
<b>KORCSOPORT</b>						
18-39 év	29	29	19	12	9	2
40-59 év	34	37	20	11	8	3
60 év felett	39	35	29	9	10	2
<b>ISKOLAI VÉGZETTSÉG</b>						
alapfok	33	31	22	8	11	2
középfok	32	37	23	16	8	1
felsőfok	41	37	19	13	4	5
<b>TELEPÜLÉSTÍPUS</b>						
Budapest	35	35	28	11	10	3
város	27	34	18	11	9	1
község	42	31	26	11	8	3
<b>ÖSSZESEN</b>	<b>33</b>	<b>33</b>	<b>22</b>	<b>11</b>	<b>9</b>	<b>2</b>



**Milyen tulajdonságokat azonosít a japán emberekkel? – 1.**  
 („igen” válaszok %-os aránya)

	szorgalmasak	tisztelik a hagyományokat	fegyelmezettek	figyelmesek, udvariasak	becsületesek, nyugodtak	munkamániások	kreatívak
<b>NEM</b>							
férfi	93	79	82	78	72	64	44
nő	86	83	71	64	74	57	41
<b>KORCSOPORT</b>							
18-39 év	86	77	71	61	64	54	39
40-59 év	89	81	78	73	68	59	39
60 év felett	94	87	81	81	70	71	52
<b>ISKOLAI VÉGZETTSÉG</b>							
alapfok	87	79	71	69	70	59	41
középfok	92	85	82	72	72	58	42
felsőfok	94	80	85	73	75	67	46
<b>TELEPÜLÉSTÍPUS</b>							
Budapest	89	77	82	72	73	72	44
város	89	82	73	66	70	59	44
község	89	83	77	76	65	55	39
<b>ÖSSZESEN</b>	<b>89</b>	<b>81</b>	<b>76</b>	<b>70</b>	<b>72</b>	<b>60</b>	<b>42</b>

**Milyen tulajdonságokat azonosít a japán emberekkel? – 2.**  
(„igen” válaszok %-os aránya)

	környezet- tudatosak	elrejtik az érzé- seiket	nem nyíl- vánítanak saját véleményt	csoport- ban cse- lekednek, kirekesz- tőek	egyéniség nélküli	egyéb tulajdon- ságokat
<b>NEM</b>						
férfi	43	37	9	7	8	1
nő	36	40	16	9	5	1
<b>KORCSOPORT</b>						
18-39 év	32	33	9	7	7	0
40-59 év	41	33	11	8	5	1
60 év felett	48	53	19	8	6	2
<b>ISKOLAI VÉGZETTSÉG</b>						
alapfok	42	37	15	10	7	1
középfok	33	38	9	8	6	0
felsőfok	38	43	11	1	6	-
<b>TELEPÜLÉSTÍPUS</b>						
Budapest	39	41	14	11	6	
város	37	33	10	4	4	1
község	42	44	15	11	9	2
<b>ÖSSZESEN</b>	<b>38</b>	<b>38</b>	<b>12</b>	<b>8</b>	<b>6</b>	<b>1</b>

**Ön vagy családtagja járt már Japánban?**  
(válaszok %-os megoszlása)

	<b>igen</b>	<b>nem, de szeretne</b>	<b>nem érdeklí, ezért nem járt</b>
<b>NEM</b>			
férfi	3	87	10
nő	2	89	9
<b>KORCSOPORT</b>			
18-39 év	2	85	13
40-59 év	3	92	6
60 év felett	3	90	7
<b>ISKOLAI VÉGZETTSÉG</b>			
alapfok	1	88	10
középfok	2	88	10
felsőfok	6	90	4
<b>TELEPÜLÉSTÍPUS</b>			
Budapest	4	84	11
város	2	90	8
község	2	89	10
<b>ÖSSZESEN</b>	<b>2</b>	<b>89</b>	<b>9</b>

## AKIK MÉG NEM JÁRTAK JAPÁNBAN:

### Ennek mi az oka? – 1.

(„igen” válaszok %-os aránya)

	drága a repülőjegy	messze van	nem tud japánul / angolul	Japánban magasak az árak
<b>NEM</b>				
férfi	70	50	41	19
nő	68	46	39	19
<b>KORCSOPORT</b>				
18-39 év	71	43	29	19
40-59 év	65	45	41	17
60 év felett	70	60	56	22
<b>ISKOLAI VÉGZETTSÉG</b>				
alapfok	66	50	48	15
középfok	72	43	31	21
felsőfok	72	51	24	31
<b>TELEPÜLÉSTÍPUS</b>				
Budapest	71	59	39	20
város	70	48	38	21
község	66	41	43	15
<b>UTAZÁS JAPÁNBA</b>				
szeretne menni	72	47	41	21
nem szeretne menni	43	57	31	4
<b>ÖSSZESEN</b>	<b>69</b>	<b>48</b>	<b>40</b>	<b>19</b>



## AKIK MÉG NEM JÁRTAK JAPÁNBAN:

### Ennek mi az oka? – 2.

(„igen” válaszok %-os aránya)

	nincs elég információja a kérdezettnek az országról, ezért nem tudja, mit lenne érdemes megnézni	anyagi okok miatt általában*	Japánban bonyolult szállást találni és közlekedni	nem vonzó utazási célország	egyéb ok miatt
<b>NEM</b>					
férfi	10	7	8	8	5
nő	9	9	6	5	4
<b>KORCSOPORT</b>					
18-39 év	9	4	4	8	4
40-59 év	9	13	9	7	5
60 év felett	11	8	10	3	5
<b>ISKOLAI VÉGZETTSÉG</b>					
alapfok	11	9	9	7	4
középfok	8	5	4	5	4
felsőfok	8	9	5	7	5
<b>TELEPÜLÉSTÍPUS</b>					
Budapest	13	6	6	7	4
város	7	8	7	4	4
község	12	10	8	9	5
<b>UTAZÁS JAPÁNBA</b>					
szeretne menni	9	9	7	3	4
nem szeretne menni	15	4	6	39	7
<b>ÖSSZESEN</b>	<b>10</b>	<b>8</b>	<b>7</b>	<b>6</b>	<b>4</b>

\*: az „egyéb okok” között említették

**AKIK MÉG NEM JÁRTAK JAPÁNBAN:  
Ha lehetősége lenne, hogy eljusson Japánba, miket nézne, tapasztalna meg  
szívesen? – 1.**

(„igen” válaszok %-os aránya)

	hagyományos és történelmi építészeti emlékek	természet, táj	ételek	kulturális intézmények
<b>NEM</b>				
férfi	78	77	62	55
nő	77	77	58	57
<b>KORCSOPORT</b>				
18-39 év	74	79	62	48
40-59 év	81	75	61	56
60 év felett	76	77	55	66
<b>ISKOLAI VÉGZETTSÉG</b>				
alapfok	74	74	58	55
középfok	82	81	62	55
felsőfok	82	81	64	61
<b>TELEPÜLÉSTÍPUS</b>				
Budapest	81	73	59	59
város	74	77	62	53
község	80	80	57	58
<b>UTAZÁS JAPÁNBA</b>				
szeretne menni	82	81	62	59
nem szeretne menni	33	43	33	20
<b>ÖSSZESEN</b>	<b>77</b>	<b>77</b>	<b>60</b>	<b>56</b>

**AKIK MÉG NEM JÁRTAK JAPÁNBAN:**  
**Ha lehetősége lenne, hogy eljusson Japánba, miket nézne, tapasztalna meg szívesen? – 2.**

(„igen” válaszok %-os aránya)

	hagyományos kultúra	üdülő-helyek	fürdő-helyek	vásárlás	Akihabara	szórakozó-helyek
<b>NEM</b>						
férfi	40	38	40	35	51	39
nő	51	50	39	35	20	30
<b>KORCSOPORT</b>						
18-39 év	47	39	44	39	33	39
40-59 év	46	47	34	32	34	31
60 év felett	44	49	41	34	39	31
<b>ISKOLAI VÉGZETTSÉG</b>						
alapfok	42	44	41	35	38	38
középfok	50	47	43	37	28	29
felsőfok	51	39	28	30	35	26
<b>TELEPÜLÉSTÍPUS</b>						
Budapest	52	34	36	36	43	31
város	43	49	42	37	30	35
község	46	44	38	32	37	34
<b>UTAZÁS JAPÁNBA</b>						
szeretne menni	48	45	41	37	35	36
nem szeretne menni	28	37	33	20	28	19
<b>ÖSSZESEN</b>	<b>46</b>	<b>44</b>	<b>40</b>	<b>35</b>	<b>35</b>	<b>34</b>

**AKIK MÉG NEM JÁRTAK JAPÁNBAN:**  
**Ha lehetősége lenne, hogy eljusson Japánba, miket nézne, tapasztalna meg szívesen? – 3.**

(„igen” válaszok %-os aránya)

	divat	anime, manga	rock- és popzene	egyéb	semmi
<b>NEM</b>					
férfi	10	12	8	2	2
nő	21	9	4	0	2
<b>KORCSOPORT</b>					
18-39 év	19	15	10	1	3
40-59 év	12	7	5	1	1
60 év felett	18	8	3	1	2
<b>ISKOLAI VÉGZETTSÉG</b>					
alapfok	16	11	6	1	3
középfok	17	13	8	2	1
felsőfok	12	5	3	1	-
<b>TELEPÜLÉSTÍPUS</b>					
Budapest	16	15	8	2	4
város	16	9	6	1	2
község	16	11	4	-	1
<b>UTAZÁS JAPÁNBA</b>					
szeretne menni	17	11	7	1	-
nem szeretne menni	4	9	-	-	20
<b>ÖSSZESEN</b>	<b>16</b>	<b>11</b>	<b>6</b>	<b>1</b>	<b>2</b>

**AKIK MÁR JÁRTAK JAPÁNBAN:  
Mik tetszettek ott legjobban? – 1.**  
(„igen” válaszok %-os aránya)

	a természet, táj	hagyományos és történelmi építészeti emlékek	a hagyományos kultúra	a japán ételek
<b>NEM</b>				
férfi	90	90	55	75
nő	100	94	78	19
<b>KORCSOPORT</b>				
18-39 év	77	77	20	35
40-59 év	100	100	68	36
60 év felett	100	94	94	83
<b>ISKOLAI VÉGZETTSÉG</b>				
alapfok	100	100	76	72
középfok	100	100	76	0
felsőfok	84	78	47	63
<b>TELEPÜLÉSTÍPUS</b>				
Budapest	84	84	54	30
város	100	94	58	67
község	100	100	100	77
<b>ÖSSZESEN</b>	<b>94</b>	<b>91</b>	<b>65</b>	<b>54</b>



**AKIK MÁR JÁRTAK JAPÁNBAN:  
Mik tetszettek ott legjobban? – 2.**  
(„igen” válaszok %-os aránya)

	a kulturális intézmények	vásárlás	üdülő- helyek	Akihabara	fürdő- helyek	japán divat
<b>NEM</b>						
férfi	57	56	25	23	15	31
nő	48	0	34	26	36	6
<b>KORCSOPORT</b>						
18-39 év	41	35	0	20	20	35
40-59 év	51	0	17	14	17	0
60 év felett	65	65	58	37	31	31
<b>ISKOLAI VÉGZETTSÉG</b>						
alapfok	62	72	39	38	51	48
középfok	54	0	0	44	6	0
felsőfok	44	14	32	0	28	6
<b>TELEPÜLÉSTÍPUS</b>						
Budapest	44	0	14	25	6	0
város	40	49	42	25	48	30
község	100	77	29	23	44	48
<b>ÖSSZESEN</b>	<b>53</b>	<b>35</b>	<b>28</b>	<b>24</b>	<b>23</b>	<b>22</b>

**AKIK MÁR JÁRTAK JAPÁNBAN:  
Mik tetszettek ott legjobban? – 3.**  
(„igen” válaszok %-os aránya)

	a szórakozóhelyek	anime, manga	rock- és popzene	egyéb	nem tudja
<b>NEM</b>					
férfi	16	16	16	19	10
nő	22	6	0	0	0
<b>KORCSOPORT</b>					
18-39 év	0	35	35	0	23
40-59 év	17	0	0	36	0
60 év felett	32	6	0	0	0
<b>ISKOLAI VÉGZETTSÉG</b>					
alapfok	39	24	24	0	0
középfok	0	0	0	0	0
felsőfok	6	6	0	30	16
<b>TELEPÜLÉSTÍPUS</b>					
Budapest	14	0	0	30	16
város	31	30	24	0	0
község	0	0	0	0	0
<b>ÖSSZESEN</b>	<b>18</b>	<b>12</b>	<b>10</b>	<b>12</b>	<b>6</b>

**Milyen japán ételeket illetve élelmiszereket szeret,  
vagy szeretne megkóstolni? – 1.**

(„igen” válaszok %-os aránya)

	tea	gyümölcsök	édességek	sushi	tésztafélék
<b>NEM</b>					
férfi	73	66	59	65	52
nő	68	68	62	51	53
<b>KORCSOPORT</b>					
18-39 év	69	65	67	58	55
40-59 év	70	67	61	56	56
60 év felett	72	72	50	58	45
<b>ISKOLAI VÉGZETTSÉG</b>					
alapfok	68	68	59	56	51
középfok	71	67	65	59	56
felsőfok	76	66	61	61	51
<b>TELEPÜLÉSTÍPUS</b>					
Budapest	69	56	61	58	53
város	70	70	59	61	50
község	71	70	63	53	56
<b>ÖSSZESEN</b>	<b>70</b>	<b>67</b>	<b>61</b>	<b>58</b>	<b>53</b>



**Milyen japán ételeket illetve élelmiszereket szeret,  
vagy szeretne megkóstolni? – 2.**  
(„igen” válaszok %-os aránya)

	szeszesitalok	curry-rice	életízestők	miso-leves	marhahús
<b>NEM</b>					
férfi	49	39	24	29	30
nő	28	27	26	20	10
<b>KORCSOPORT</b>					
18-39 év	43	40	23	30	21
40-59 év	38	27	27	20	21
60 év felett	31	28	25	21	14
<b>ISKOLAI VÉGZETTSÉG</b>					
alapfok	37	27	23	22	19
középfok	40	40	24	28	19
felsőfok	38	38	33	25	23
<b>TELEPÜLÉSTÍPUS</b>					
Budapest	37	37	31	23	22
város	37	30	23	26	19
község	41	34	23	23	18
<b>ÖSSZESEN</b>	<b>38</b>	<b>33</b>	<b>25</b>	<b>24</b>	<b>19</b>

**Milyen japán ételeket illetve élelmiszereket szeret,  
vagy szeretne megkóstolni? – 3.**  
(„igen” válaszok %-os aránya)

	sashimi	sukiyaki	tenpura	nem szereti a japán ételeket
<b>NEM</b>				
férfi	19	14	13	5
nő	10	10	8	4
<b>KORCSOPORT</b>				
18-39 év	18	14	14	7
40-59 év	15	12	9	3
60 év felett	8	9	6	3
<b>ISKOLAI VÉGZETTSÉG</b>				
alapfok	12	10	8	4
középfok	19	16	12	6
felsőfok	16	15	18	3
<b>TELEPÜLÉSTÍPUS</b>				
Budapest	17	14	9	7
város	14	12	12	4
község	13	12	10	5
<b>ÖSSZESEN</b>	<b>14</b>	<b>12</b>	<b>11</b>	<b>5</b>

**Ön szerint Japán mely területeken tölt be vezető szerepet a világban? – 1.**  
 („igen” válaszok %-os aránya)

	autógyártás	háztartási elek- tromos cikkek	robotok	számítógép- gyártás	mobil- telefon	vasút
<b>NEM</b>						
férfi	91	76	84	74	58	59
nő	79	73	64	65	52	42
<b>KORCSOPORT</b>						
18-39 év	81	74	74	61	53	43
40-59 év	86	73	71	73	53	45
60 év felett	89	77	75	77	60	66
<b>ISKOLAI VÉGZETTSÉG</b>						
alapfok	85	75	73	68	57	47
középfok	87	76	72	68	54	54
felsőfok	78	70	76	78	48	51
<b>TELEPÜLÉSTÍPUS</b>						
Budapest	79	84	83	74	63	54
város	85	71	69	65	52	48
község	88	74	74	74	54	49
<b>ÖSSZESEN</b>	<b>85</b>	<b>74</b>	<b>73</b>	<b>69</b>	<b>55</b>	<b>50</b>



**Ön szerint Japán mely területeken tölt be vezető szerepet a világban? – 2.**  
 („igen” válaszok %-os aránya)

	építészet, építkezés	atome- nergia	gyógyászat, gyógyszergyártás	űrkutató	egyéb területen	nem tudja
<b>NEM</b>						
férfi	34	31	12	13	1	2
nő	26	30	10	8	0	3
<b>KORCSOPORT</b>						
18-39 év	28	24	9	8	1	3
40-59 év	27	30	12	12	1	2
60 év felett	35	41	13	12	-	2
<b>ISKOLAI VÉGZETTSÉG</b>						
alapképzettség	31	30	13	13	1	4
középképzettség	28	31	10	5	1	1
felsőképzés	27	30	5	13	1	-
<b>TELEPÜLÉSTÍPUS</b>						
Budapest	31	35	9	10	1	3
város	29	27	11	8	0	1
község	30	33	13	14	1	4
<b>ÖSSZESEN</b>	<b>30</b>	<b>30</b>	<b>11</b>	<b>11</b>	<b>1</b>	<b>3</b>

**Mit gondol a Magyarországon lévő japán cégekről? – 1.**  
(„igen” válaszok %-os aránya)

	növelik a magyar munkaerő foglalkoztatottságát	elősegítik, hogy M-ra is bekerüljenek fejlettebb technológiák	Magyarországtól eltérő munkamorállal és szokásokkal dolgoznak	hozzájárulnak a magyar gazdaság fejlődéséhez
<b>NEM</b>				
férfi	65	66	62	58
nő	60	56	49	42
<b>KORCSOPORT</b>				
18-39 év	61	52	39	42
40-59 év	64	56	57	50
60 év felett	62	78	76	62
<b>ISKOLAI VÉGZETTSÉG</b>				
alapfok	59	58	58	47
középfok	66	61	46	51
felsőfok	71	68	63	56
<b>TELEPÜLÉSTÍPUS</b>				
Budapest	61	74	59	59
város	62	56	52	46
község	63	58	57	50
<b>ÖSSZESEN</b>	<b>63</b>	<b>60</b>	<b>55</b>	<b>50</b>

**Mit gondol a Magyarországon lévő japán cégekről? – 2.**  
(„igen” válaszok %-os aránya)

	figyelnek a természeti környezetükre	kedvező munkakörülményeket biztosítanak	csak a saját hasznukkal törődnek	nem tudja
<b>NEM</b>				
férfi	43	30	12	7
nő	31	21	11	7
<b>KORCSOPORT</b>				
18-39 év	26	24	10	12
40-59 év	40	25	17	4
60 év felett	48	28	8	4
<b>ISKOLAI VÉGZETTSÉG</b>				
alapfok	39	27	14	9
középfok	34	24	8	5
felsőfok	35	22	9	3
<b>TELEPÜLÉSTÍPUS</b>				
Budapest	38	20	13	7
város	31	23	10	7
község	45	31	14	7
<b>ÖSSZESEN</b>	<b>37</b>	<b>25</b>	<b>12</b>	<b>7</b>

**Hallott Ön arról, hogy az utóbbi években Magyarországon japán önkéntesek japán nyelvet tanítottak és különböző eseményeken népszerűsítették a japán kultúrát?**

(válaszok %-os megoszlása)

	hallott róla és részt is vett nyelvoktatáson vagy kulturális eseményen	hallott róla, de nem vett részt egyik programon sem	nem hallott róla
<b>NEM</b>			
férfi	1	30	69
nő	1	33	66
<b>KORCSOPORT</b>			
18-39 év	1	29	70
40-59 év	1	27	73
60 év felett	1	42	57
<b>ISKOLAI VÉGZETTSÉG</b>			
alapfok	0	31	69
középfok	2	35	64
felsőfok	-	28	72
<b>TELEPÜLÉSTÍPUS</b>			
Budapest	2	25	73
város	1	30	69
község	-	37	63
<b>ÖSSZESEN</b>	<b>1</b>	<b>31</b>	<b>68</b>

**Ön szeretne japánul tanulni?**  
(válaszok %-os megoszlása)

	<b>igen</b>	<b>nem</b>	<b>nem tudja</b>
<b>NEM</b>			
férfi	8	87	5
nő	12	82	4
<b>KORCSOPORT</b>			
18-39 év	15	74	3
40-59 év	10	82	5
60 év felett	5	89	4
<b>ISKOLAI VÉGZETTSÉG</b>			
alapfok	5	88	6
középfok	9	80	5
felsőfok	14	90	4
<b>TELEPÜLÉSTÍPUS</b>			
Budapest	13	78	3
város	10	85	5
község	6	89	7
<b>ÖSSZESEN</b>	<b>10</b>	<b>85</b>	<b>5</b>



**Miért szeretne japánul tanulni?**  
(válaszok %-os megoszlása)

	szerelem a japán kultúrát	Japánba szeretnék menni	hasznos a munkámban	japán nyelvű mangákat szeretnék olvasni	nem tudja
<b>NEM</b>					
férfi	77	7	1	1	6
nő	89	9	2	2	5
<b>KORCSOPORT</b>					
18-39 év	79	11	4	2	5
40-59 év	85	9	2	3	6
60 év felett	83	3	0	1	4
<b>ISKOLAI VÉGZETTSÉG</b>					
alapfok	75	3	0	1	7
középfok	85	8	2	1	5
felsőfok	85	9	2	3	6
<b>TELEPÜLÉSTÍPUS</b>					
Budapest	89	11	3	3	7
város	80	9	1	2	5
község	76	5	0	1	6
<b>ÖSSZESEN</b>	<b>82</b>	<b>8</b>	<b>2</b>	<b>2</b>	<b>6</b>



## Az ázsiai országok közül mely országot tartja Magyarország legfontosabb partnerének?

(válaszok %-os megoszlása)

	Japánt	Kínát	Dél-Koreát	Tajvant	nem tudja
<b>NEM</b>					
férfi	28	47	7	3	16
nő	33	36	4	2	25
<b>KORCSOPORT</b>					
18-39 év	27	39	3	2	28
40-59 év	31	39	8	3	21
60 év felett	36	47	4	2	11
<b>ISKOLAI VÉGZETTSÉG</b>					
alapfok	35	36	5	2	22
középfok	25	46	6	1	22
felsőfok	24	51	4	5	16
<b>TELEPÜLÉSTÍPUS</b>					
Budapest	21	45	4	4	26
város	31	43	4	2	20
község	37	37	7	2	18
<b>ÖSSZESEN</b>	<b>31</b>	<b>41</b>	<b>5</b>	<b>2</b>	<b>21</b>

**Általában megbízható országnak tartja Ön Japánt?**  
(válaszok %-os megoszlása)

	rendkívül megbízható	megbízható	kevésbé megbízható	egyáltalán nem megbízható
<b>NEM</b>				
férfi	36	59	5	-
nő	22	72	5	1
<b>KORCSOPORT</b>				
18-39 év	26	67	7	1
40-59 év	30	65	4	2
60 év felett	30	66	4	-
<b>ISKOLAI VÉGZETTSÉG</b>				
alapfok	25	67	7	1
középfok	31	66	3	-
felsőfok	38	61	-	1
<b>TELEPÜLÉSTÍPUS</b>				
Budapest	34	60	5	1
város	25	68	6	1
község	30	66	3	1
<b>ÖSSZESEN</b>	<b>28</b>	<b>66</b>	<b>5</b>	<b>1</b>

**Ön szerint Magyarország számára fontos a Japánnal való baráti kapcsolat?**  
(válaszok %-os megoszlása)

	<b>nagyon fontos</b>	<b>fontos</b>	<b>különösképpen nem fontos</b>	<b>egyáltalán nem fontos</b>
<b>NEM</b>				
férfi	40	53	6	0
nő	31	58	10	2
<b>KORCSOPORT</b>				
18-39 év	32	57	9	2
40-59 év	32	59	8	1
60 év felett	43	50	7	-
<b>ISKOLAI VÉGZETTSÉG</b>				
alapk	34	55	9	2
középfok	37	56	7	-
felsőfok	37	59	4	-
<b>TELEPÜLÉSTÍPUS</b>				
Budapest	34	53	11	3
város	33	57	9	0
község	38	56	5	1
<b>ÖSSZESEN</b>	<b>35</b>	<b>56</b>	<b>8</b>	<b>1</b>

**Ön szerint mely területeken kellene fejleszteni a magyar-japán együttműködést? – 1.**

(„igen” válaszok %-os aránya)

	tudomány, technika	kereskedelem, befektetés	energiagazdálkodás	turizmus
<b>NEM</b>				
férfi	84	78	61	55
nő	68	65	49	50
<b>KORCSOPORT</b>				
18-39 év	66	71	46	54
40-59 év	78	70	54	49
60 év felett	86	72	66	55
<b>ISKOLAI VÉGZETTSÉG</b>				
alapfok	71	69	60	49
középfok	79	76	48	59
felsőfok	86	71	43	53
<b>TELEPÜLÉSTÍPUS</b>				
Budapest	81	71	55	48
város	72	71	55	53
község	78	71	53	54
<b>ÖSSZESEN</b>	<b>76</b>	<b>71</b>	<b>54</b>	<b>53</b>

**Ön szerint mely területeken kellene fejleszteni a magyar-japán együttműködést? – 2.**

(„igen” válaszok %-os aránya)

	környezet- védelem	kulturális és civil kapcsolatok	diplomácia és nemzet- biztonság	egyéb területen	nem tudja
<b>NEM</b>					
férfi	46	39	22	1	5
nő	35	38	30	0	10
<b>KORCSOPORT</b>					
18-39 év	37	38	27	1	11
40-59 év	40	38	24	2	5
60 év felett	46	39	28	-	6
<b>ISKOLAI VÉGZETTSÉG</b>					
alapfok	41	34	30	1	10
középfok	38	44	21	-	4
felsőfok	46	46	21	3	6
<b>TELEPÜLÉSTÍPUS</b>					
Budapest	46	43	25	2	11
város	37	36	25	1	6
község	42	40	28	-	8
<b>ÖSSZESEN</b>	<b>40</b>	<b>38</b>	<b>26</b>	<b>1</b>	<b>8</b>

**Ön szerint Japán, gazdasági erejének megfelelően milyen szerepet tölt be a világban?**

(válaszok %-os megoszlása)

	fontos nemzetközi szerepet	közepesen fontos nemzetközi szerepet	kevésbé fontos nemzetközi szerepet	semmilyen nemzetközi szerepet nem tölt be
<b>NEM</b>				
férfi	71	25	3	0
nő	69	30	0	0
<b>KORCSOPORT</b>				
18-39 év	72	25	3	
40-59 év	69	29	1	1
60 év felett	70	30	-	-
<b>ISKOLAI VÉGZETTSÉG</b>				
alapfok	68	30	2	0
középfok	72	26	1	1
felsőfok	76	21	3	-
<b>TELEPÜLÉSTÍPUS</b>				
Budapest	68	28	4	-
város	72	27	1	-
község	69	30	1	1
<b>ÖSSZESEN</b>	<b>70</b>	<b>28</b>	<b>2</b>	<b>0</b>

**Ön szerint Japánnak mely területeken kellene vezető szerepet betöltenie? – 1.**  
 („igen” válaszok %-os aránya)

	<b>tudományos- technológiai fejlesztés</b>	<b>globális környezet- védelem</b>	<b>a világ- gazdaság fejlődése</b>	<b>a nukleáris leszerelés, a fegyverkezés megállítása</b>	<b>a fejlődő országoknak nyújtott segítség</b>
<b>NEM</b>					
férfi	66	48	46	35	26
nő	50	40	36	27	29
<b>KORCSOPORT</b>					
18-39 év	51	38	36	22	25
40-59 év	61	46	42	34	26
60 év felett	63	48	46	41	34
<b>ISKOLAI VÉGZETTSÉG</b>					
alapfok	53	41	40	32	30
középfok	61	44	41	31	24
felsőfok	68	51	46	25	25
<b>TELEPÜLÉSTÍPUS</b>					
Budapest	56	48	37	43	25
város	58	40	42	27	28
község	57	45	42	30	28
<b>ÖSSZESEN</b>	<b>57</b>	<b>43</b>	<b>41</b>	<b>31</b>	<b>28</b>



**Ön szerint Japánnak mely területeken kellene vezető szerepet betöltenie? – 2.**  
 („igen” válaszok %-os aránya)

	a kulturális kapcsolatok területén	a nemzetközi konfliktusok megoldásában	az ENSZ békefenntartó tevékeny- ségében	katonai és terrorizmus elleni szerep- vállalásában	nem tudja
<b>NEM</b>					
férfi	20	18	17	11	14
nő	18	17	15	15	21
<b>KORCSOPORT</b>					
18-39 év	19	15	16	11	25
40-59 év	17	16	11	13	14
60 év felett	22	23	24	17	12
<b>ISKOLAI VÉGZETTSÉG</b>					
alapfok	19	18	19	15	19
középfok	20	16	15	11	18
felsőfok	16	18	9	13	10
<b>TELEPÜLÉSTÍPUS</b>					
Budapest	30	21	20	13	16
város	17	15	10	11	18
község	15	18	24	17	18
<b>ÖSSZESEN</b>	<b>19</b>	<b>17</b>	<b>16</b>	<b>14</b>	<b>18</b>



**Ön szerint az ENSZ Biztonsági Tanácsának állandó tagjává kellene válnia Japánnak?**

(válaszok %-os megoszlása)

	<b>igen</b>	<b>nem</b>	<b>nem tudja</b>
<b>NEM</b>			
férfi	62	10	29
nő	54	4	42
<b>KORCSOPORT</b>			
18-39 év	51	9	40
40-59 év	57	6	37
60 év felett	66	5	29
<b>ISKOLAI VÉGZETTSÉG</b>			
alapfok	57	7	36
középfok	57	7	36
felsőfok	58	6	35
<b>TELEPÜLÉSTÍPUS</b>			
Budapest	57	6	37
város	56	6	38
község	59	8	33
<b>ÖSSZESEN</b>	<b>57</b>	<b>7</b>	<b>36</b>